



Suhdannebarometri

Uusimaa

Helmikuu 2017

Teollisuus ja rakentaminen

● Suhdanne tilanne parani vuoden 2016 lopussa - tilauksia edelleen normaalia niukemmin

Uudenmaan teollisuuden ja rakentamisen yritysten suhdannearviot kohentuivat vuoden 2016 lopussa ja vuoden 2017 alussa. Tämänhetkinen tilanne kuvattiin kuitenkin tammikuussa yhä vähän normaalia vaisummaksi (saldoluku -6).

Suhdanteiden ennakoitaan pysyvän ennallaan lähikuukausien aikana. Suhdanne näkymien viimeisin saldoluku oli 1, kun saldoluku oli lokakuussa tehdyssä tiedustelussa -8. Uudenmaan teollisuuden ja rakentami-

● Yleiset suhdanne näkymät ovat varovaisia, saldoluku 1

sen suhdanneodotukset ovat hieman koko maan keskiarvoa vaisummat.

Tuotantomäärät pysyivät likimain ennallaan vuoden 2016 lopussa. Tuotantoon ei odoteta suuria muutoksia lähikuukausinakaan. Tuotantokapasiteetti oli tammikuussa melko hyvin hyödynnettyä, sillä kapasiteetti oli täysin käytössä 86 %:lla vastaajista.

Tilaukirjat olivat vähän normaalia ohuempia, saldoluku -15. Valmiiden tuotteiden varastot olivat tavanomaisia pienemmät. Henkilöstön arvioi-

● Tuotantomäärät pysyivät alkuvuoden aikana keskimäärin ennallaan

daan vähentyneen aavistuksen verran alkutalven aikana. Työvoima pysynee likimain ennallaan lähikuukausina.

Heikko kysyntä oli tammikuussa yleisin kapeikkotekijä 32 %:n osuudella. Ammattitaitoisesta työvoimasta oli pulaa 9 %:lla alasta.

Myyntihinnat ovat laskeneet hieman viime kuukausina, mutta kustannukset ovat pysyneet ennallaan. Kannattavuus on keskimäärin lähes vuoden takaisissa lukemissa. Tilanne tosin vaihtelee suuresti yrityksittäin.

Palvelut

● Myynti lisääntyi vuoden 2016 lopussa - myynnin odotetaan kasvavan hieman lähikuukausinakin

Uudenmaan palveluyritysten suhdanne tilanne parani vuoden 2016 lopussa, mutta tilanne arvioitiin tammikuussa 2017 yhä vähän normaalia huonommaksi, saldoluku -11. Lokakuussa tiedustelussa saldoluku oli -25.

Lähikuukausien suhdanne näkymät ovat hieman kirkastuneet, sillä viimeisin suhdanneodotuksien saldoluku oli 13. Edellisessä, lokakuussa tehdyssä tiedustelussa vastaava saldoluku oli 3. Tammikuussa 22 % alu-

● Kysyntä on heikkoa lähes neljäsosalla vastaajista

een vastaajista odotti suhdanteiden paranemista ja 9 % arvioi suhdanteiden olevan hiipumassa. Uudenmaan yksityisten palvelualojen suhdanne näkymät ovat lähellä koko maan keskiarvoa.

Myynti lisääntyi jonkin verran viime vuoden lopulla. Myynnin ennakoitaan kasvavan vähän myös lähikuukausina.

Henkilöstön määrä pysyi lähes ennallaan neljännessä vuosineljänneksellä. Työvoiman odotetaan vähene-

● Yleiset suhdanneodotukset ovat nousussa, saldoluku 13

vän lievästi vuoden 2017 alkukuukausina.

Tuotantokapeikkoja oli tammikuussa 37 %:lla Uudenmaan palvelualojen yrityksistä. Kysyntä oli heikkoa 23 %:lla alasta ja 13 %:lla oli rekrytointivaikeuksia.

Myyntihinnat ovat pysyneet viime kuukausina ennallaan, mutta kustannukset ovat kohonneet lievästi. Kannattavuus on keskimäärin vuoden takaisissa lukemissa.

Teollisuus ml. rakentaminen

Yrityksiä 124

Henkilökunta 25394, Liikevaihto 11797 milj. euroa

	Vastausten prosenttijakaumat			Saldoluku
	Suurempi/kyllä	Yhtä suuri	Pienempi	
Tuotannon määrä viimeisen kolmen kuukauden aikana	24	54	22	2
Tuotannon määrä viimeisen kolmen kk aikana vuodentakaiseen verrattuna	25	41	34	-9
Tuotannon määrään odotetaan olevan seuraavan kolmen kuukauden aikana	25	48	27	-2
Tuotantokapasiteettia tällä hetkellä sopivaan verrattuna	14	84	2	12
Tilaukanta tällä hetkellä normaalitilanteeseen verrattuna	18	49	33	-15
Valmiiden tuotteiden varastot normaalitilanteeseen verrattuna	7	57	36	-29
Henkilökunnan määrä viimeisen kolmen kuukauden aikana	13	64	23	-10
Henkilökunnan määrään odotetaan olevan seuraavan kolmen kk:n aikana	14	70	16	-2
Tuotannon kasvun esteet	47			47
Kapeikkona ammattityövoiman puute (kaikista vastaajista)	9			9
puute kapasiteetista	3			3
riittämätön kysyntä	32			32
muu tuotantokapeikko	2			2
Suhdannelitilanteen arvioidaan olevan tällä hetkellä	19	56	25	-6
Suhdannenäkymien odotetaan lähitulevaisuudessa paranevan/huononevan	20	61	19	1

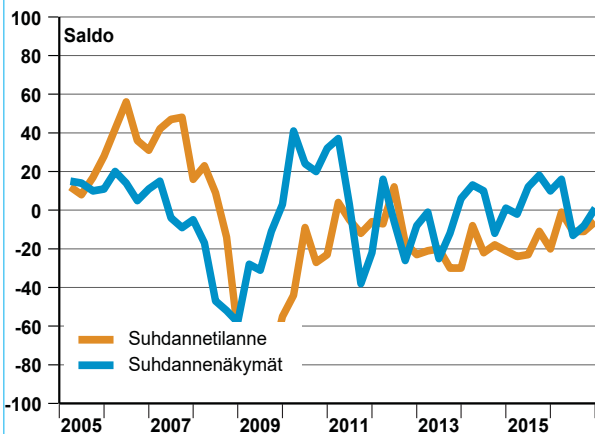
Palvelut

Yrityksiä 291

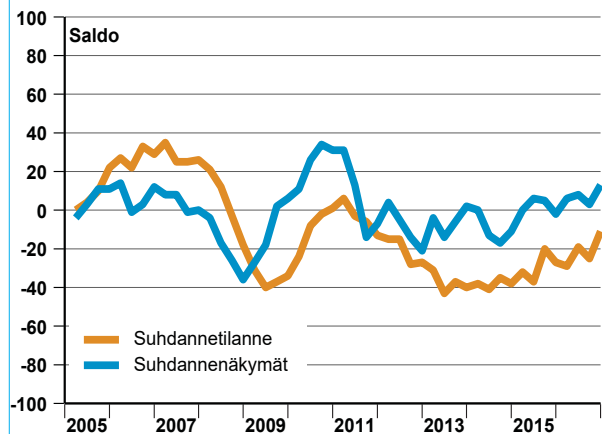
Henkilökunta 112021

	Vastausten prosenttijakaumat			Saldoluku
	Suurempi/kyllä	Yhtä suuri	Pienempi	
Myynnin määrä viimeisen kolmen kuukauden aikana	29	60	11	18
Myynnin määrä viimeisen kolmen kk aikana vuodentakaiseen verrattuna	32	48	20	12
Myynnin määrään odotetaan olevan seuraavan kolmen kuukauden aikana	20	68	12	8
Henkilökunnan määrä viimeisen kolmen kuukauden aikana	13	73	14	-1
Henkilökunnan määrään odotetaan olevan seuraavan kolmen kk:n aikana	10	71	19	-9
Tuotannon kasvun esteet	37			37
Kapeikkona ammattityövoiman puute (kaikista vastaajista)	13			13
puute kapasiteetista	1			1
riittämätön kysyntä	23			23
muu tuotantokapeikko	2			2
Suhdannelitilanteen arvioidaan olevan tällä hetkellä	13	63	24	-11
Suhdannenäkymien odotetaan lähitulevaisuudessa paranevan/huononevan	22	69	9	13

Teollisuus ml. rakentaminen



Palvelut





Suhdannebarometri

Lounais-Suomi

Helmikuu 2017

Teollisuus ja rakentaminen

● Suhdanneilmanearviot nousseet normaalilukemiin

Lounais-Suomen teollisuuden ja rakentamisen suhdanteet kohentuivat vuoden 2016 lopulla. Tämänhetkistä tilannetta kuvaava saldoluku oli tammikuussa noussut normaalille tasolle (saldoluku 1).

Suhdannenäkymät ovat nousussa ja tilanteen arvioidaan paranevan lievästi alkuvuoden aikana. Suhdanneodotuksien saldoluku oli tammikuussa 6, sillä 15 % vastaajista ennakoivat paranemista ja 9 % alasta uskoi suhdanteiden heikkenevän. Lokakuus-

● Tuotantomäärät ovat kasvussa ja investoinnit lisääntyvät

sa vastaava saldoluku oli -3. Lounais-Suomen teollisuuden ja rakentamisen suhdanneodotukset ovat hieman kokonaan keskiarvoa varovaisemmat.

Tuotantomäärät kasvoivat jonkin verran vuoden 2016 lopussa ja tuotantomäärien odotetaan lisääntyvän vähän myös kuluvan vuoden alussa. Tuotantokapasiteetti oli tammikuussa kokonaan käytössä 82 %:lla vastaajista.

Tilastutilanne oli tammikuussa vain hieman normaalia heikompi, saldolu-

● Suhdannenäkymät ovat varovaisen myönteiset, saldoluku 6

ku -4. Valmiiden tuotteiden varastot olivat aavistuksen tavanomaista täydempiä. Henkilöstön määrä kasvoi loivasti viime vuoden viimeisellä neljänneksellä. Työvoimaa palkattaneen hivenen lisää lähikuukausina.

Heikko kysyntä oli tammikuussa yleisin tuotannon kasvun este 24 %:n osuudella. Ammattitaitoisesta työvoimasta oli pulaa 9 %:lla alasta.

Kannattavuus on lievästi vuoden takaisesta parempi ja investoinnit ovat loivassa nousussa.

Palvelut

● Suhdanneodotukset parantu-
neet selvästi, saldoluku 37

Lounais-Suomen yksityisten palvelujen suhdanneilmanearviot ovat noususuunnassa. Tämänhetkistä tilannetta kuvaava saldoluku oli kohentumisesta huolimatta tammikuussa yhä hieman normaalia heikompi, saldoluku -8 (lokakuussa -20).

Suhdannenäkymät ovat kirkastuneet merkittävästi, sillä lähikuukausien suhdanneodotuksien saldoluku oli tammikuussa 37 (lokakuussa -5). Tammikuussa 47 % vastaajista arvioi suhdanteiden olevan paranemassa ja 10 % ennakoivat suhdanteiden heikkenevän. Lounais-Suomen palveluyri-

● Tämänhetkinen tilanne yhä
hieman normaalia heikompi

tysten suhdanneodotukset ovat kokonaan keskiarvoa myönteisemmät.

Myynti lisääntyi vuoden 2016 viimeisinä kuukausina yleisesti. Myynnin odotetaan kasvavan myös kuluvan vuoden alkukuukausina.

Henkilöstöä palkattiin lisää jonkin verran viime vuoden lopussa. Lähikuukausina työvoiman arvioidaan supistuvan aavistuksen verran.

Tuotantokapeikkoja oli tammikuussa 55 %:lla Lounais-Suomen palvelualojen yrityksistä. Kysyntä oli heikkoa 26 %:lla vastaajista ja ammattitaitoisesta työvoimasta oli puu-

● Kannattavuus on parantunut ja
myynti kasvaa

etta 26 prosentilla alasta.

Sekä myyntihinnat että tuotantokustannukset ovat pysyneet viime kuukausina pääosin ennallaan. Kannattavuus on yleisesti vuoden takaisesta parempi.

Lounais-Suomi

Teollisuus ml. rakentaminen

Yrityksiä 99

Henkilökunta 17315, Liikevaihto 16502 milj. euroa

Tuotannon määrä viimeisen kolmen kuukauden aikana
 Tuotannon määrä viimeisen kolmen kk aikana vuodentakaiseen verrattuna
 Tuotannon määrän odotetaan olevan seuraavan kolmen kuukauden aikana

Tuotantokapasiteettia tällä hetkellä sopivaan verrattuna

Tilaukanta tällä hetkellä normaalitilanteeseen verrattuna
 Valmiiden tuotteiden varastot normaalitilanteeseen verrattuna

Henkilökunnan määrä viimeisen kolmen kuukauden aikana
 Henkilökunnan määrän odotetaan olevan seuraavan kolmen kk:n aikana

Tuotannon kasvun esteet

Kapeikkona ammattityövoiman puute (kaikista vastaajista)
 puute kapasiteetista
 riittämätön kysyntä
 muu tuotantokapeikko

Suhdanneilanteen arvioidaan olevan tällä hetkellä

Suhdanneäkymien odotetaan lähitulevaisuudessa paranevan/huononevan

	Vastausten prosenttijakaumat			Saldoluku
	Suurempi/kyllä	Yhtä suuri	Pienempi	
Tuotannon määrä viimeisen kolmen kuukauden aikana	32	57	11	21
Tuotannon määrä viimeisen kolmen kk aikana vuodentakaiseen verrattuna	46	36	18	28
Tuotannon määrän odotetaan olevan seuraavan kolmen kuukauden aikana	21	63	16	5
Tuotantokapasiteettia tällä hetkellä sopivaan verrattuna	18	75	7	11
Tilaukanta tällä hetkellä normaalitilanteeseen verrattuna	11	74	15	-4
Valmiiden tuotteiden varastot normaalitilanteeseen verrattuna	14	76	10	4
Henkilökunnan määrä viimeisen kolmen kuukauden aikana	26	55	19	7
Henkilökunnan määrän odotetaan olevan seuraavan kolmen kk:n aikana	15	73	12	3
Tuotannon kasvun esteet	34			34
Kapeikkona ammattityövoiman puute (kaikista vastaajista)	9			9
puute kapasiteetista	1			1
riittämätön kysyntä	24			24
muu tuotantokapeikko	1			1
Suhdanneilanteen arvioidaan olevan tällä hetkellä	18	65	17	1
Suhdanneäkymien odotetaan lähitulevaisuudessa paranevan/huononevan	15	76	9	6

Palvelut

Yrityksiä 77

Henkilökunta 6782

Myynnin määrä viimeisen kolmen kuukauden aikana
 Myynnin määrä viimeisen kolmen kk aikana vuodentakaiseen verrattuna
 Myynnin määrän odotetaan olevan seuraavan kolmen kuukauden aikana

Henkilökunnan määrä viimeisen kolmen kuukauden aikana
 Henkilökunnan määrän odotetaan olevan seuraavan kolmen kk:n aikana

Tuotannon kasvun esteet

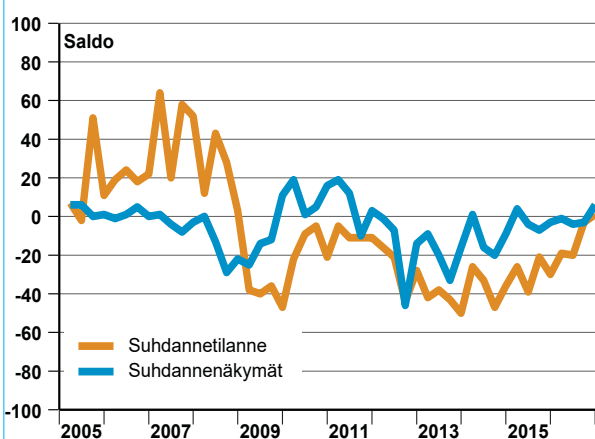
Kapeikkona ammattityövoiman puute (kaikista vastaajista)
 puute kapasiteetista
 riittämätön kysyntä
 muu tuotantokapeikko

Suhdanneilanteen arvioidaan olevan tällä hetkellä

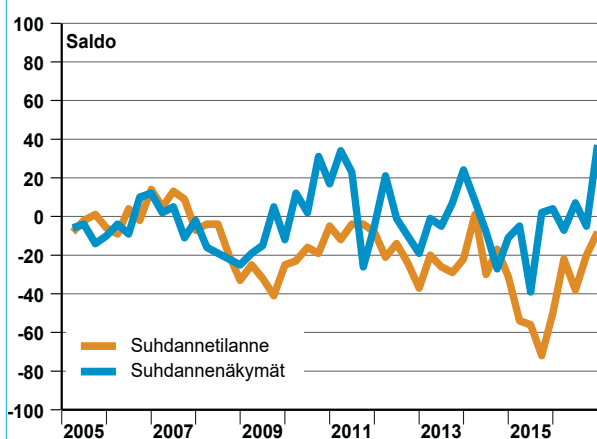
Suhdanneäkymien odotetaan lähitulevaisuudessa paranevan/huononevan

	Vastausten prosenttijakaumat			Saldoluku
	Suurempi/kyllä	Yhtä suuri	Pienempi	
Myynnin määrä viimeisen kolmen kuukauden aikana	57	35	8	49
Myynnin määrä viimeisen kolmen kk aikana vuodentakaiseen verrattuna	51	28	21	30
Myynnin määrän odotetaan olevan seuraavan kolmen kuukauden aikana	52	37	11	41
Henkilökunnan määrä viimeisen kolmen kuukauden aikana	18	71	11	7
Henkilökunnan määrän odotetaan olevan seuraavan kolmen kk:n aikana	11	71	18	-7
Tuotannon kasvun esteet	55			55
Kapeikkona ammattityövoiman puute (kaikista vastaajista)	26			26
puute kapasiteetista	2			2
riittämätön kysyntä	26			26
muu tuotantokapeikko	2			2
Suhdanneilanteen arvioidaan olevan tällä hetkellä	6	80	14	-8
Suhdanneäkymien odotetaan lähitulevaisuudessa paranevan/huononevan	47	43	10	37

Teollisuus ml. rakentaminen



Palvelut





Suhdannebarometri

Kaakkois-Suomi

Helmikuu 2017

Teollisuus ja rakentaminen

- Suhdanne tilanne nousi tammikuussa tavanomaista parempiin lukemiin

Kaakkois-Suomen teollisuuden ja rakentamisen suhdannekuva kirkastui vuoden 2016 lopussa. Tämänhetkinen tilanne arvioitiin tammikuussa hieman normaalia paremmaksi, saldoluku 17 (lokakuussa 1).

Suhdanteiden arvioidaan pysyvän lähikuukausina lähes ennallaan. Suhdannenäkymien saldoluku oli 3, sillä paranemista odotti 13 % alasta ja heikkenemistä ennakoitiin 10 %. Lokakuussa tehdystä tiedustelusta saldoluku oli -1. Kaakkois-Suomen yri-

- Tuotannon ennakoitaan lisääntyvän lähikuukausina - kapasiteetti vain kohtalaisesti hyödynnettyinä

tysten suhdanneodotukset ovat vähän maan keskiarvoa varovaisemmat.

Tuotantomäärät lisääntyivät vain lievästi viime vuoden lopulla, mutta tuotanto vauhdittunee lähikuukausina jonkin verran. Tuotantokapasiteetti oli tammikuussa täysin käytössä 77 %:lla alueen vastaajista.

Tilauksien tilanne oli tammikuussa hieman tavanomaista heikompi, saldoluku -10. Valmiiden tuotteiden varastot olivat vähän normaalia pienemmät.

Henkilöstön määrä on pysynyt vii-

- Suhdannenäkymät eivät ennakoita suurta muutosta tilanteeseen (saldoluku 3)

me kuukausina lähes ennallaan. Työvoiman määrään ei odoteta juurikaan muutoksia lähikuukausina.

Tuotantokapeikkoja oli tammikuussa 49 %:lla vastaajista. Kysyntä oli heikkoa 23 %:lla vastaajista ja työvoimasta oli pulaa 18 %:lla alan yrityksistä.

Myyntihinnat laskivat aavistuksen verran viime vuoden lopulla, mutta kustannukset nousivat hivenen. Kannattavuus oli vähän vuoden takaista heikompi.

Palvelut

- Suhdanne tilanne on pysynyt normaalina

Kaakkois-Suomen palveluyritysten suhdanne tilanne pysyi likimain ennallaan viime vuoden lopulla ja kuluvan vuoden alussa. Tämänhetkistä tilannetta kuvaava saldoluku oli tammikuussa 2 (viime lokakuussa 3).

Suhdanneodotukset olivat tammikuussa hieman lokakuuta varovaisemmat, mutta edelleen odotetaan paranemista. Suhdannenäkymien viimeisin saldoluku oli 6 (lokakuussa 15). Pikaista paranemista odotti tammikuussa 15 % vastaajista ja 9 % ennakoitiin suhdanteiden heikkenevän.

- Kannattavuus on parantunut ja myynti on nousussa

Kaakkois-Suomen palvelualojen suhdanneodotukset ovat hieman koko maan keskiarvoa varovaisemmat.

Myyntimäärät kasvoivat hieman viime vuoden neljännellä neljänneksellä. Myynti lisääntynee myös lähikuukausina.

Henkilökuntaa lisättiin viime kuukausina hieman kausivaihtelu huomioon ottaen. Lähikuukausina henkilöstö pysynee ennallaan.

Tuotantokapeikkoja oli tammikuussa 71 %:lla Kaakkois-Suomen palveluvastaajista. Kysyntä oli riittä-

- Suhdanteiden odotetaan kohen- tavan alkuvuoden aikana lievästi (saldoluku 6)

mätöntä 35 %:lla vastaajista ja ammattitaitoisesta työvoimasta oli pulaa kolmasosalla yrityksistä.

Sekä myyntihinnat että tuotantokustannukset ovat nousseet viime kuukausina jonkin verran. Kannattavuus on hieman vuoden takaista parempi.

Kaakkois-Suomi

Teollisuus ml. rakentaminen

Yrityksiä 44

Henkilökunta 5076, Liikevaihto 2188 milj. euroa

Tuotannon määrä viimeisen kolmen kuukauden aikana
 Tuotannon määrä viimeisen kolmen kk aikana vuodentakaiseen verrattuna
 Tuotannon määrään odotetaan olevan seuraavan kolmen kuukauden aikana

Tuotantokapasiteettia tällä hetkellä sopivaan verrattuna

Tilaukanta tällä hetkellä normaalitilanteeseen verrattuna
 Valmiiden tuotteiden varastot normaalitilanteeseen verrattuna

Henkilökunnan määrä viimeisen kolmen kuukauden aikana
 Henkilökunnan määrään odotetaan olevan seuraavan kolmen kk:n aikana

Tuotannon kasvun esteet
 Kapeikkona ammattityövoiman puute (kaikista vastaajista)
 puute kapasiteetista
 riittämätön kysyntä
 muu tuotantokapeikko

Suhdannelitilanteen arvioidaan olevan tällä hetkellä
 Suhdannenäkymien odotetaan lähitulevaisuudessa paranevan/huononevan

	Vastausten prosenttijakaumat			Saldoluku
	Suurempi/kyllä	Yhtä suuri	Pienempi	
Tuotannon määrä viimeisen kolmen kuukauden aikana	21	62	17	4
Tuotannon määrä viimeisen kolmen kk aikana vuodentakaiseen verrattuna	43	33	24	19
Tuotannon määrään odotetaan olevan seuraavan kolmen kuukauden aikana	25	69	6	19
Tuotantokapasiteettia tällä hetkellä sopivaan verrattuna	23	74	3	20
Tilaukanta tällä hetkellä normaalitilanteeseen verrattuna	9	72	19	-10
Valmiiden tuotteiden varastot normaalitilanteeseen verrattuna	11	70	19	-8
Henkilökunnan määrä viimeisen kolmen kuukauden aikana	12	74	14	-2
Henkilökunnan määrään odotetaan olevan seuraavan kolmen kk:n aikana	8	86	6	2
Tuotannon kasvun esteet	49			49
Kapeikkona ammattityövoiman puute (kaikista vastaajista)	18			18
puute kapasiteetista	13			13
riittämätön kysyntä	23			23
muu tuotantokapeikko	2			2
Suhdannelitilanteen arvioidaan olevan tällä hetkellä	29	59	12	17
Suhdannenäkymien odotetaan lähitulevaisuudessa paranevan/huononevan	13	77	10	3

Palvelut

Yrityksiä 62

Henkilökunta 4674

Myynnin määrä viimeisen kolmen kuukauden aikana
 Myynnin määrä viimeisen kolmen kk aikana vuodentakaiseen verrattuna
 Myynnin määrään odotetaan olevan seuraavan kolmen kuukauden aikana

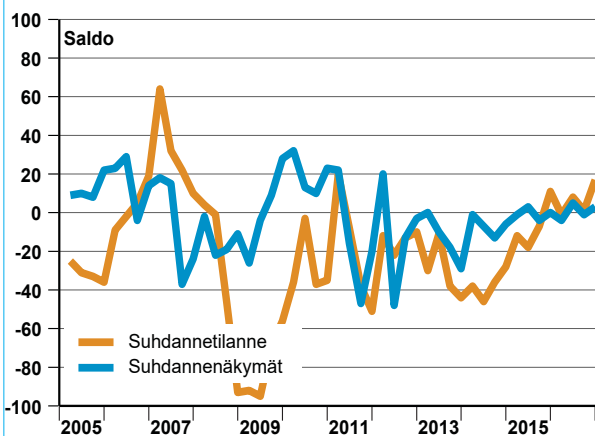
Henkilökunnan määrä viimeisen kolmen kuukauden aikana
 Henkilökunnan määrään odotetaan olevan seuraavan kolmen kk:n aikana

Tuotannon kasvun esteet
 Kapeikkona ammattityövoiman puute (kaikista vastaajista)
 puute kapasiteetista
 riittämätön kysyntä
 muu tuotantokapeikko

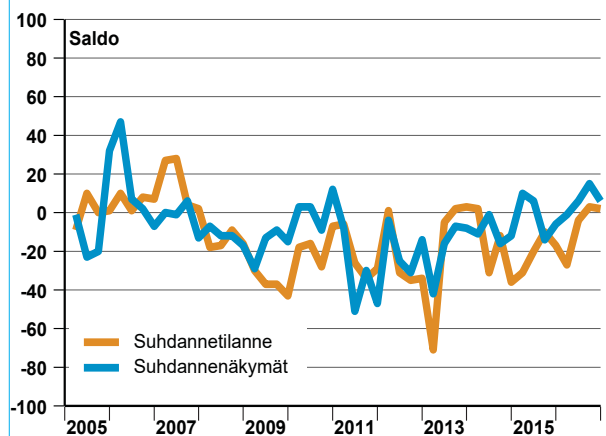
Suhdannelitilanteen arvioidaan olevan tällä hetkellä
 Suhdannenäkymien odotetaan lähitulevaisuudessa paranevan/huononevan

	Vastausten prosenttijakaumat			Saldoluku
	Suurempi/kyllä	Yhtä suuri	Pienempi	
Myynnin määrä viimeisen kolmen kuukauden aikana	24	67	9	15
Myynnin määrä viimeisen kolmen kk aikana vuodentakaiseen verrattuna	41	45	14	27
Myynnin määrään odotetaan olevan seuraavan kolmen kuukauden aikana	21	70	9	12
Henkilökunnan määrä viimeisen kolmen kuukauden aikana	18	67	15	3
Henkilökunnan määrään odotetaan olevan seuraavan kolmen kk:n aikana	11	80	9	2
Tuotannon kasvun esteet	71			71
Kapeikkona ammattityövoiman puute (kaikista vastaajista)	33			33
puute kapasiteetista	1			1
riittämätön kysyntä	35			35
muu tuotantokapeikko	1			1
Suhdannelitilanteen arvioidaan olevan tällä hetkellä	13	76	11	2
Suhdannenäkymien odotetaan lähitulevaisuudessa paranevan/huononevan	15	76	9	6

Teollisuus ml. rakentaminen



Palvelut





Suhdannebarometri

Itä-Suomi

Helmikuu 2017

Teollisuus ja rakentaminen

● Kysyntä on edelleen vaimeaa ja kapasiteettia on paljon vapaana

Itä-Suomen teollisuuden ja rakentamisen suhdannetilanne oli tammikuussa 2017 hieman normaalia heikompi, saldoluku -12. Lokakuuisessa tiedustelussa saldoluku oli -18.

Suhdanneodotukset kohentuivat selvästi viime vuoden lopussa. Tammikuussa suhdannenäkymien saldoluku oli 34, kun saldoluku oli viime lokakuussa 0. Tammikuussa vastaajista 36 % odotti paranemista ja 2 % alasta ennakoivat suhdanteiden hiipumista. Itä-Suomen teollisuuden ja ra-

● Yleiset suhdannenäkymät ovat vahvassa nousussa, saldoluku 34

kentämisen suhdanneodotukset ovat koko maan keskiarvoa paremmat.

Tuotanto lisääntyi vuoden 2016 viimeisellä neljänneksellä. Tuotannon kasvun odotetaan jatkuvan myös kuluvan vuoden alkupuoliskolla. Tuotantokapasiteetti oli tammikuussa heikosti hyödynnettyä, sillä kapasiteetti oli kokonaan käytössä vain 60 %:lla vastaajista.

Tilaukirjat olivat vähän normaali-lukemia ohuimmat, saldoluku -14. Valmiiden tuotteiden varastot olivat

● Tuotannon arvioidaan lisääntyvän lähikuukausina - henkilöstö pysyy ennallaan

keskimäärin tavanomaiset.

Henkilöstö lisääntyi viimeisellä neljänneksellä kausivaihtelu huomioiden ottaen hieman. Työvoima säilynee ennallaan kuluvan vuoden alussa. Kysynnän heikkous oli tammikuussa yleisin tuotantokapeikko 38 %:n osuudella. Ammattitaitoisesta työvoimasta oli pulaa 17 %:lla vastaajista.

Kannattavuus on keskimäärin vuoden takaisissa lukemissa. Investoinnit ovat nousussa.

Palvelut

● Suhdannetilanne pysyi muuttumattomana hieman normaalia heikommalla tasolla

Itä-Suomen palvelualojen suhdannetilannearviot säilyivät vuoden 2016 lopussa ennallaan. Tilanne arvioitiin tammikuussa 2017 hieman normaalia heikommaksi, saldoluku -11 (lokakuussa -12).

Suhdanteiden odotetaan paranevan selvästi alkuvuoden 2017 aikana. Suhdannenäkymien viimeisin saldoluku oli 19, sillä 28 % vastaajista odotti suhdanteiden paranemista ja yrityksistä 9 % ennakoivat hiipuvia suhdanteita. Lokakuussa tehdyssä tiedustelussa saldoluku oli -8. Itä-Suomen

● Lähes puolet vastaajista arvioi kysynnän riittämättömäksi

palveluyritysten suhdanneodotukset ovat vähän koko maan keskiarvoa valoisimmat.

Myynti lisääntyi vuoden 2016 lopussa kausivaihtelu huomioon ottaen hieman. Myyntimäärät säilynevät keskimäärin ennallaan kuluvan vuoden alussa.

Henkilöstön määrässä ei juurikaan tapahtunut muutoksia vuoden 2016 neljännellä neljänneksellä. Lähikuukausina työvoima säilynee kausivaihtelu huomiodien pääosin ennallaan.

Tuotantokapeikkoja ilmoitti tam-

● Lähikuukausien suhdannenäkymät ovat luottavaiset, saldoluku 19

mikuussa 58 % Itä-Suomen palveluvastaajista. Riittämätön kysyntä oli yleisin kapeikkotekijä 47 %:n osuudella. Ammattitaitoisesta työvoimasta oli pulaa 13 prosentilla alasta.

Myyntihinnat ovat alentuneet hieman viime kuukausina, mutta tuotantokustannukset ovat lievässä nousussa. Kannattavuus on keskimäärin vuoden takaisissa lukemissa.

Teollisuus ml. rakentaminen

Yrityksiä 81

Henkilökunta 12861, Liikevaihto 4194 milj. euroa

	Vastausten prosenttijakaumat			Saldoluku
	Suurempi/kyllä	Yhtä suuri	Pienempi	
Tuotannon määrä viimeisen kolmen kuukauden aikana	29	54	17	12
Tuotannon määrä viimeisen kolmen kk aikana vuodentakaiseen verrattuna	38	44	18	20
Tuotannon määrän odotetaan olevan seuraavan kolmen kuukauden aikana	30	51	19	11
Tuotantokapasiteettia tällä hetkellä sopivaan verrattuna	40	45	15	25
Tilauskanta tällä hetkellä normaalitilanteeseen verrattuna	14	58	28	-14
Valmiiden tuotteiden varastot normaalitilanteeseen verrattuna	9	85	6	3
Henkilökunnan määrä viimeisen kolmen kuukauden aikana	21	56	23	-2
Henkilökunnan määrän odotetaan olevan seuraavan kolmen kk:n aikana	15	70	15	0
Tuotannon kasvun esteet	58			58
Kapeikkona ammattityövoiman puute (kaikista vastaajista)	17			17
puute kapasiteetista	6			6
riittämätön kysyntä	38			38
muu tuotantokapeikko	10			10
Suhdannelitilanteen arvioidaan olevan tällä hetkellä	17	54	29	-12
Suhdannenäkymien odotetaan lähitulevaisuudessa paranevan/huononevan	36	62	2	34

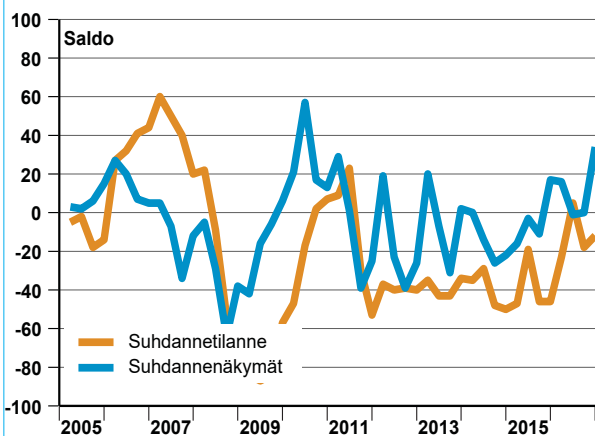
Palvelut

Yrityksiä 62

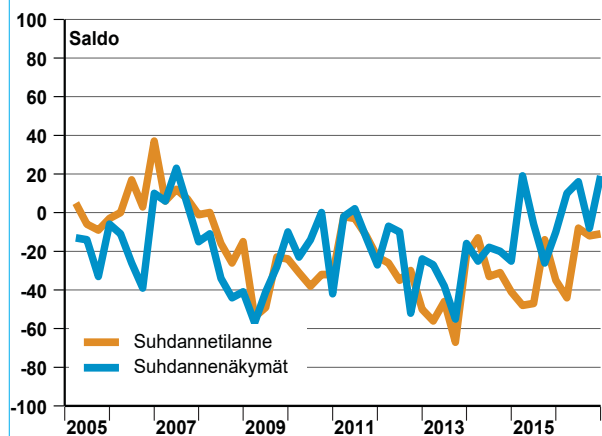
Henkilökunta 6554

	Vastausten prosenttijakaumat			Saldoluku
	Suurempi/kyllä	Yhtä suuri	Pienempi	
Myynnin määrä viimeisen kolmen kuukauden aikana	33	35	32	1
Myynnin määrä viimeisen kolmen kk aikana vuodentakaiseen verrattuna	36	29	35	1
Myynnin määrän odotetaan olevan seuraavan kolmen kuukauden aikana	21	54	25	-4
Henkilökunnan määrä viimeisen kolmen kuukauden aikana	14	68	18	-4
Henkilökunnan määrän odotetaan olevan seuraavan kolmen kk:n aikana	4	84	12	-8
Tuotannon kasvun esteet	58			58
Kapeikkona ammattityövoiman puute (kaikista vastaajista)	13			13
puute kapasiteetista	1			1
riittämätön kysyntä	47			47
muu tuotantokapeikko	20			20
Suhdannelitilanteen arvioidaan olevan tällä hetkellä	16	57	27	-11
Suhdannenäkymien odotetaan lähitulevaisuudessa paranevan/huononevan	28	63	9	19

Teollisuus ml. rakentaminen



Palvelut



Suhdannebarometri

Pohjanmaa



Helmikuu 2017

Teollisuus ja rakentaminen

● Suhdanteet paranivat vuoden 2016 lopussa - tilanne edelleen vähän tavanomaista huonompi

Pohjanmaan teollisuuden ja rakentamisen suhdannetilanne parani vuoden 2016 lopussa. Tämänhetkistä tilannetta kuvaava saldoluku oli tammikuussa vain lievästi normaalia heikommissa lukemissa, saldoluku -5 (lokakuussa -36).

Lähikuukausien suhdannenäkymät ovat kirkastumassa, sillä suhdanneodotuksien saldoluku oli tammikuussa 13 (lokakuussa -4). Tammikuussa vastaajista 14 % ennakoivat suhdanteiden paranemista ja vain 1 % arvioi

● Viimeaikaisen tuotannon kasvun odotetaan jatkuvan alkuvuoden aikana

suhdanteiden olevan heikkenemässä. Pohjanmaan yritysten suhdannearviot ovat lähellä maan keskiarvoa.

Tuotanto oli hyvässä vauhdissa vuoden 2016 lopussa ja tuotannon ennakoitaan lisääntyvän myös kulu- van vuoden alkupuoliskolla. Tuotantokapasiteetti oli tammikuussa melko hyvin käytössä, sillä kapasiteetti oli täysin hyödynnettyä 81 %:lla alasta.

Tilauksien tilanne oli jonkin verran normaalia heikompi ja valmiiden tuotteiden varastot olivat tavanomais-

● Suhdanneodotukset ovat nousussa, saldoluku 13

ta täydempiä. Työvoiman määrässä ei ole tapahtunut kausitekijät huomioon ottaen viime kuukausina suuria muutoksia. Työvoima säilyy nykytasolla lähikuukausinakin.

Riittämätön kysyntä oli tammikuussa ongelmana 30 %:lla vastaajista. Työvoiman saanti oli pulmana 12 %:lla alasta.

Kannattavuus on kohentunut vuoden takaiseen verrattuna, vaikka myyntihinnat ovat olleet viime kuukausina laskussa.

Palvelut

● Yleinen suhdannetilanne arvioitiin tammikuussa hieman normaalia heikommaksi

Pohjanmaan yksityisten palvelujen suhdannetilanne oli tammikuussa 2017 hieman normaalia heikompi, saldoluku -32.

Lähikuukausien suhdanneodotukset ovat olivat vuoden alussa hieman viime syksyä varovaisemmat. Suhdanneodotuksien viimeisin saldoluku oli -12 (lokakuussa 15). Tammikuussa 30 % vastaajista ennakoivat suhdanteiden heikkenemistä ja 18 % alasta arvioi suhdanteiden olevan paranemassa. Pohjanmaan palveluyritys-

● Myynti kasvaa - kysyntä vaimeaa neljäosalla vastaajista

ten suhdannearviot ovat hieman kokomaan keskiarvoa vaisummat.

Myyntimäärät lisääntyivät hieman vuoden 2016 lopussa. Myynnin kasvun arvioidaan jatkuvan lähikuukausina ja vauhdittuvan keväällä.

Henkilöstön määrä pysyi ennallaan vuoden 2016 lopussa, jos otetaan huomioon kausivaihtelu. Työvoiman määrä pysyy likimain ennallaan lähikuukausina.

Tuotantokapeikkoja oli tammikuussa 74 %:lla Pohjanmaan palvelu-

● Suhdanteiden odotetaan heikenevän lievästi lähikuukausina, saldoluku -12

vastaajista. Kysyntä oli riittämätöntä 27 %:lla vastaajista ja ammattitaitoisesta työvoimasta oli puute 21 %:lla alasta.

Kannattavuuden arvioidaan jääneen viime vuoden lopulla vuoden takaista heikommaksi. Myyntihintojen kehitys on ollut viime kuukausina heikkoa.

Teollisuus ml. rakentaminen

Yrityksiä 48

Henkilökunta 8689, Liikevaihto 3642 milj. euroa

	Vastausten prosenttijakaumat			Saldoluku
	Suurempi/kyllä	Yhtä suuri	Pienempi	
Tuotannon määrä viimeisen kolmen kuukauden aikana	39	52	9	30
Tuotannon määrä viimeisen kolmen kk aikana vuodentakaiseen verrattuna	22	60	18	4
Tuotannon määrän odotetaan olevan seuraavan kolmen kuukauden aikana	45	51	4	41
Tuotantokapasiteettia tällä hetkellä sopivaan verrattuna	19	76	5	14
Tilauskanta tällä hetkellä normaalitilanteeseen verrattuna	5	71	24	-19
Valmiiden tuotteiden varastot normaalitilanteeseen verrattuna	31	59	10	21
Henkilökunnan määrä viimeisen kolmen kuukauden aikana	11	69	20	-9
Henkilökunnan määrän odotetaan olevan seuraavan kolmen kk:n aikana	15	75	10	5
Tuotannon kasvun esteet	41			41
Kapeikkona ammattityövoiman puute (kaikista vastaajista)	12			12
puute kapasiteetista	3			3
riittämätön kysyntä	30			30
muu tuotantokapeikko	1			1
Suhdannelitilanteen arvioidaan olevan tällä hetkellä	19	57	24	-5
Suhdannenäkymien odotetaan lähitulevaisuudessa paranevan/huononevan	14	85	1	13

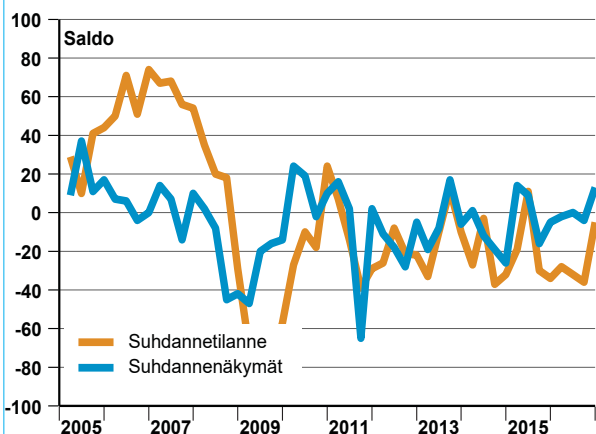
Palvelut

Yrityksiä 29

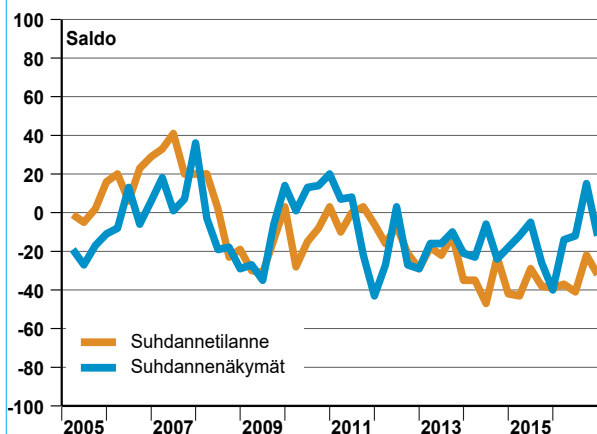
Henkilökunta 3432

	Vastausten prosenttijakaumat			Saldoluku
	Suurempi/kyllä	Yhtä suuri	Pienempi	
Myynnin määrä viimeisen kolmen kuukauden aikana	23	66	11	12
Myynnin määrä viimeisen kolmen kk aikana vuodentakaiseen verrattuna	25	64	11	14
Myynnin määrän odotetaan olevan seuraavan kolmen kuukauden aikana	20	71	9	11
Henkilökunnan määrä viimeisen kolmen kuukauden aikana	10	67	23	-13
Henkilökunnan määrän odotetaan olevan seuraavan kolmen kk:n aikana	7	82	11	-4
Tuotannon kasvun esteet	74			74
Kapeikkona ammattityövoiman puute (kaikista vastaajista)	21			21
puute kapasiteetista	2			2
riittämätön kysyntä	27			27
muu tuotantokapeikko	30			30
Suhdannelitilanteen arvioidaan olevan tällä hetkellä	13	42	45	-32
Suhdannenäkymien odotetaan lähitulevaisuudessa paranevan/huononevan	18	52	30	-12

Teollisuus ml. rakentaminen



Palvelut





Suhdannebarometri

Pohjois-Suomi

Helmikuu 2017

Teollisuus ja rakentaminen

- Suhdanne tilanne kohentui tammikuussa normaalilukemiin

Pohjois-Suomen teollisuuden ja rakentamisen suhdannekuva kirkastui vuoden 2016 lopussa. Tämänhetkistä suhdannetilannetta kuvaava saldoluku oli tammikuussa 1, kun vastaava saldoluku oli viime lokakuussa -10.

Suhdanteiden odotetaan paranevan alkuvuoden aikana. Suhdanneodotuksien viimeisin saldoluku oli 10, sillä 13 % vastaajista ennakoivat suhdannenousua ja 3 % arvioi suhdanteiden olevan hiipumassa. Lokakuussa tiedustelussa saldoluku oli 9. Pohjois-

- Tuotantomäärät lisääntyvät yleisesti - kapasiteettia edelleen runsaasti vapaana

Suomen teollisuuden ja rakentamisen suhdanneodotukset ovat lähellä koko maan keskiarvoa.

Tuotanto lisääntyi yleisesti vuoden 2016 lopulla ja tuotannon odotetaan kasvavan myös kuluvan vuoden alussa. Tuotantokapasiteettia oli tammikuussa yhä paljon vajaakäytössä, sillä kapasiteetti oli kokonaan hyödynnettyä vain 59 %:lla vastaajista.

Tilaukirjat olivat tammikuussa vähän tavanomaista ohuimmat, saldoluku -13. Valmiiden tuotteiden va-

- Suhdanteiden ennakoitaan paranevan alkuvuoden aikana, saldoluku 10

rastot olivat normaalia suuremmat.

Henkilöstöä vähennettiin hieman vuoden 2016 lopussa. Kuluvan vuoden alussa työvoima pysyneen ennallaan.

Riittämätön kysyntä oli tammikuussa yleisin tuotantokapeikko 39 %:n osuudella. Ammattitaitoisesta työvoimasta oli pulaa 8:lla prosentilla alasta. Kannattavuus on jäänyt vähän vuoden takaista heikommaksi. Kannattavuuden odotetaan paranevan hieman lähikuukausina.

Palvelut

- Suhdanne tilanne pysyi ennallaan hieman normaalia alemmalla tasolla

Pohjois-Suomen palvelualojen yritysten suhdanteissa ei tapahtunut suuria muutoksia vuoden 2016 lopussa. Suhdanne tilanne oli tammikuussa 2017 yhä hieman normaalia heikompi (saldoluku -5).

Lähikuukausien suhdannenäkymät ovat varovaisen myönteiset. Suhdannenäkymien viimeisin saldoluku oli 11, sillä 19 % vastaajista arvioi suhdanteiden olevan paranemassa ja 8 % ennakoivat heikkenemistä. Lokakuussa tehdyssä tiedustelussa vastaava sal-

- Myynnin ennakoitaan kasvavan jonkin verran kevään lähestyessä

doluku oli 12. Pohjois-Suomen palveluyritysten suhdanneodotukset ovat koko maan keskiarvon lähellä.

Myyntimäärät kasvoivat hieman vuoden 2016 lopussa. Myynnin ennakoitaan vilkastuvan jonkin verran vuoden 2017 alkukuukausina.

Henkilöstö on pysynyt likimain ennallaan viime kuukausina. Työvoiman määrään ei suunnitella suuria muutoksia lähikuukausinakaan.

Tuotantokapeikkoja ilmoitti tammikuussa 54 % Pohjois-Suomen vas-

- Yleiset suhdanneodotukset ovat varovaisen luottavaiset, saldoluku 11

taajista. Kysyntä oli heikkoa 37 %:lla alueen yrityksistä ja 10 %:lla alasta oli rahoitusvaikeuksia. Ammattityövoimasta oli pulaa 7 %:lla yrityksistä.

Kannattavuus oli vuoden 2016 lopussa hieman edellisen vuoden vastaava ajankohtaa heikompi. Tuotantokustannusten arvioidaan nousseen viimeisen vuosineljänneksen aikana.

Pohjois-Suomi

Teollisuus ml. rakentaminen

Yrityksiä 59

Henkilökunta 8807, Liikevaihto 4667 milj. euroa

	Vastausten prosenttijakaumat			Saldoluku
	Suurempi/kyllä	Yhtä suuri	Pienempi	
Tuotannon määrä viimeisen kolmen kuukauden aikana	42	51	7	35
Tuotannon määrä viimeisen kolmen kk aikana vuodentakaiseen verrattuna	73	18	9	64
Tuotannon määrään odotetaan olevan seuraavan kolmen kuukauden aikana	46	47	7	39
Tuotantokapasiteettia tällä hetkellä sopivaan verrattuna	41	57	2	39
Tilauskanta tällä hetkellä normaalitilanteeseen verrattuna	4	79	17	-13
Valmiiden tuotteiden varastot normaalitilanteeseen verrattuna	20	75	5	15
Henkilökunnan määrä viimeisen kolmen kuukauden aikana	8	56	36	-28
Henkilökunnan määrään odotetaan olevan seuraavan kolmen kk:n aikana	15	66	19	-4
Tuotannon kasvun esteet	49			49
Kapeikkona ammattityövoiman puute (kaikista vastaajista)	8			8
puute kapasiteetista	1			1
riittämätön kysyntä	39			39
muu tuotantokapeikko	2			2
Suhdannelitilanteen arvioidaan olevan tällä hetkellä	15	71	14	1
Suhdannenäkymien odotetaan lähitulevaisuudessa paranevan/huononevan	13	84	3	10

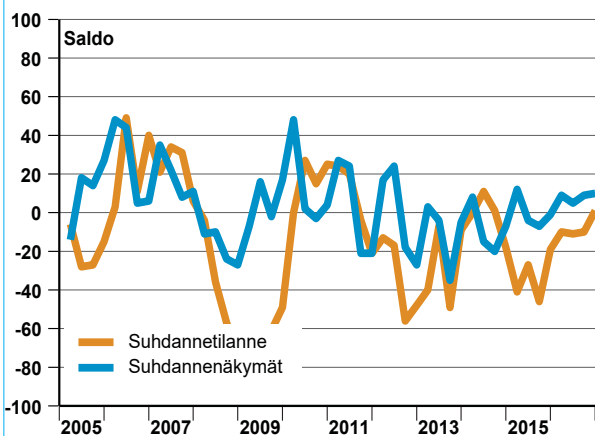
Palvelut

Yrityksiä 76

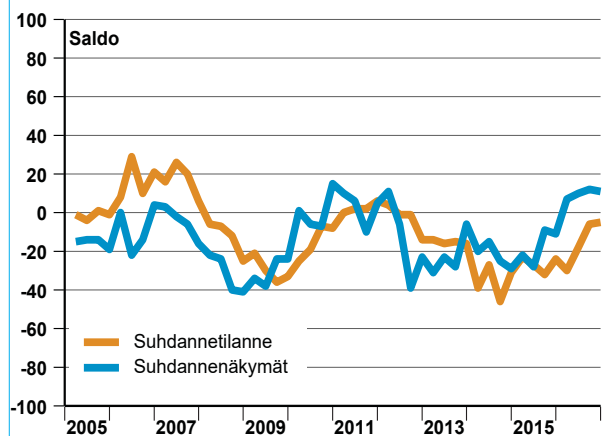
Henkilökunta 6547

	Vastausten prosenttijakaumat			Saldoluku
	Suurempi/kyllä	Yhtä suuri	Pienempi	
Myynnin määrä viimeisen kolmen kuukauden aikana	24	65	11	13
Myynnin määrä viimeisen kolmen kk aikana vuodentakaiseen verrattuna	28	54	18	10
Myynnin määrään odotetaan olevan seuraavan kolmen kuukauden aikana	25	69	6	19
Henkilökunnan määrä viimeisen kolmen kuukauden aikana	17	64	19	-2
Henkilökunnan määrään odotetaan olevan seuraavan kolmen kk:n aikana	16	69	15	1
Tuotannon kasvun esteet	54			54
Kapeikkona ammattityövoiman puute (kaikista vastaajista)	7			7
puute kapasiteetista	2			2
riittämätön kysyntä	37			37
muu tuotantokapeikko	10			10
Suhdannelitilanteen arvioidaan olevan tällä hetkellä	15	65	20	-5
Suhdannenäkymien odotetaan lähitulevaisuudessa paranevan/huononevan	19	73	8	11

Teollisuus ml. rakentaminen



Palvelut





Suhdannebarometri

Pirkanmaa

Helmikuu 2017

Teollisuus ja rakentaminen

● Suhdanneilannearviot nousivat tammikuussa lähelle normaalilukemia

Teollisuuden ja rakentamisen yritysten suhdanneilanne kohentui vuoden 2016 lopussa ja vuoden 2017 alussa. Tilanne oli tammikuussa lähes normaali, saldoluku -4 (lokakuussa -29).

Suhdannenäkymät ovat parantuneet lievästi. Suhdanneodotuksien viimeisin saldoluku oli 9, sillä 19 % vastaajista ennakoivat suhdanteiden kohentumista ja 10 % uskoi suhdanteiden olevan heikkenemässä. Lokakuussa tehdyssä tiedustelussa saldoluku oli 5. Pirkanmaan teollisuuden

● Tuotanto lisääntyy - kysyntä on edelleen tavanomaista vaimeampaa

ja rakentamisen suhdannekuva on lähellä koko maan keskiarvoa.

Tuotantomäärät kasvoivat yleisesti viime vuoden lopussa ja kasvu jatkuu myös kuluvan vuoden alussa. Tuotantokapasiteetti oli tammikuussa heikosti hyödynnetty, sillä kapasiteetti oli kokonaan käytössä vain 48 %:lla yrityksistä.

Tilauksia on saatu lisää, mutta tilaustilanne oli tammikuussa yhä tavanomaista heikompi, saldoluku -16. Valmiiden tuotteiden varastot keski-

● Suhdanneodotukset ovat hienoisessa nousussa, saldoluku 9

määrin normaalilukemissa.

Henkilöstöä vähennettiin hieman vuoden 2016 lopussa. Työvoiman määrän arvioidaan vähenevän lievästi myös lähikuukausina.

Riittämätön kysyntä oli tammikuussa ongelmana 50 %:lla yrityksistä. Muut kapeikot olivat harvinaisia.

Kannattavuus oli vuoden 2016 viimeisellä neljänneksellä hieman vuoden takaista parempi. Investoinnit olivat myös vuoden takaista runsaammat.

Palvelut

● Suhdanneodotukset ovat varovaisen myönteiset, saldoluku 15

Pirkanmaan palvelualojen yritysten suhdannekuva pysyi likimain ennallaan vuoden 2016 lopulla. Tammikuussa 2017 suhdanneilanne arvioitiin hieman normaalia heikommaksi, saldoluku -14.

Suhdanteiden arvioidaan kirkastuvan hieman vuoden 2017 alkupuoliskolla. Suhdannenäkymien saldoluku oli tammikuussa 15 (lokakuussa 18). Tammikuussa 30 % vastaajista uskoi suhdanteiden pikaiseen paranemiseen ja 15 % alasta arvioi suhdanteiden olevan hiipumassa.

● Myyntimäärät kasvavat ja henkilökuntaa palkataan lisää

Pirkanmaalaisten palveluyritysten suhdanneodotukset ovat lähellä koko maan keskiarvoa.

Myyntimäärät kasvoivat hieman vuoden 2016 viimeisellä neljänneksellä. Myynnin odotetaan lisääntyvän aavistuksen verran kuluvan vuoden ensimmäisellä neljänneksellä. Toisella neljänneksellä myynnin kasvun ennakoidaan voimistuvan.

Työvoimaa palkattiin lisää vuoden 2016 lopussa ja henkilökuntaa suunnitellaan lisättävän myös lähikuukausina.

● Suhdanneilanne arvioidaan yhä hieman normaalia heikommaksi

Tuotantokapeikkoja oli tammikuussa 56 %:lla Pirkanmaan palveluyrityksistä. Kysyntä oli heikkoa 26 %:lla alasta ja 24 % totesi ammattityövoiman saannissa olevan vaikeuksia.

Myyntihinnat ovat nousseet hieman viime kuukausina ja myös kannattavuuden arvioidaan kohentuneen vuoden takaiseen tilanteeseen verrattuna.

Teollisuus ml. rakentaminen

Yrityksiä 61

Henkilökunta 13413, Liikevaihto 6364 milj. euroa

	Vastausten prosenttijakaumat			Saldoluku
	Suurempi/kyllä	Yhtä suuri	Pienempi	
Tuotannon määrä viimeisen kolmen kuukauden aikana	34	61	5	29
Tuotannon määrä viimeisen kolmen kk aikana vuodentakaiseen verrattuna	51	36	13	38
Tuotannon määrän odotetaan olevan seuraavan kolmen kuukauden aikana	42	45	13	29
Tuotantokapasiteettia tällä hetkellä sopivaan verrattuna	52	38	10	42
Tilauskanta tällä hetkellä normaalitilanteeseen verrattuna	4	76	20	-16
Valmiiden tuotteiden varastot normaalitilanteeseen verrattuna	10	80	10	0
Henkilökunnan määrä viimeisen kolmen kuukauden aikana	11	57	32	-21
Henkilökunnan määrän odotetaan olevan seuraavan kolmen kk:n aikana	14	63	23	-9
Tuotannon kasvun esteet	57			57
Kapeikkona ammattityövoiman puute (kaikista vastaajista)	3			3
puute kapasiteetista	3			3
riittämätön kysyntä	50			50
muu tuotantokapeikko	2			2
Suhdannelitilanteen arvioidaan olevan tällä hetkellä	10	76	14	-4
Suhdannenäkymien odotetaan lähitulevaisuudessa paranevan/huononevan	19	71	10	9

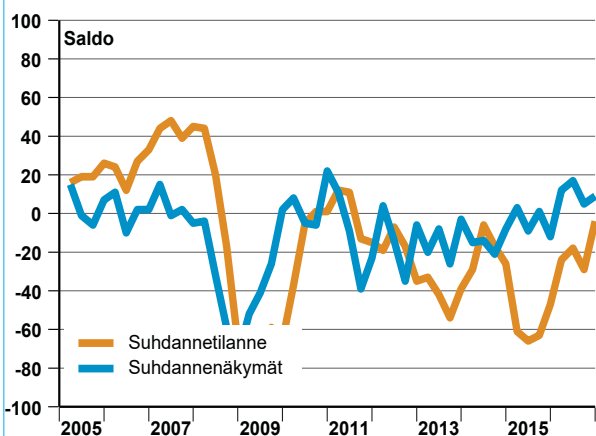
Palvelut

Yrityksiä 50

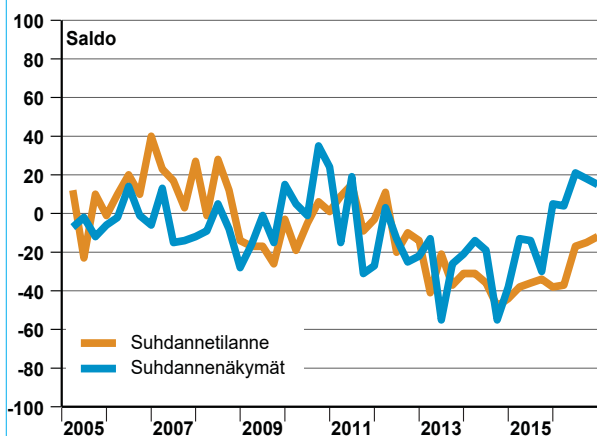
Henkilökunta 5967

	Vastausten prosenttijakaumat			Saldoluku
	Suurempi/kyllä	Yhtä suuri	Pienempi	
Myynnin määrä viimeisen kolmen kuukauden aikana	31	56	13	18
Myynnin määrä viimeisen kolmen kk aikana vuodentakaiseen verrattuna	40	44	16	24
Myynnin määrän odotetaan olevan seuraavan kolmen kuukauden aikana	22	62	16	6
Henkilökunnan määrä viimeisen kolmen kuukauden aikana	16	78	6	10
Henkilökunnan määrän odotetaan olevan seuraavan kolmen kk:n aikana	16	80	4	12
Tuotannon kasvun esteet	56			56
Kapeikkona ammattityövoiman puute (kaikista vastaajista)	24			24
puute kapasiteetista	2			2
riittämätön kysyntä	26			26
muu tuotantokapeikko	5			5
Suhdannelitilanteen arvioidaan olevan tällä hetkellä	12	64	24	-12
Suhdannenäkymien odotetaan lähitulevaisuudessa paranevan/huononevan	30	55	15	15

Teollisuus ml. rakentaminen



Palvelut





Suhdannebarometri

Häme

Helmikuu 2017

Teollisuus ja rakentaminen

- Suhdanne tilanne viimeaikaisesta noususta huolimatta yhä normaalia heikompi

Hämeen teollisuuden ja rakentamisen yritysten suhdannearviot paranivat vuoden 2016 lopussa. Tämänhetkistä tilannetta kuvaava saldoluku oli kuitenkin tammikuussa 2017 yhä normaalia heikompi, saldoluku -14.

Suhdannenäkymät kirkastuivat tammikuussa, jolloin lähikuukausien suhdanneodotuksien saldoluku oli 16 (lokakuussa 6). Tammikuussa vastaajista 18 % ennakoivat suhdanteiden paranemista ja 2 % alasta arvioi suh-

- Tuotanto lisääntyy - tilaustilanne yhä hieman tavanomaista vaisempi

danteiden olevan heikkenemässä. Hämeen teollisuuden ja rakentamisen suhdannenäkymät ovat hieman koko maan keskiarvoa valoisammat.

Tuotanto lisääntyi hieman viime vuoden lopulla. Tuotannon kasvu jatkuu myös lähikuukausina. Tuotantokapasiteetti on vajavaisesti hyödynnettyä, sillä tammikuussa kapasiteetti oli kokonaan käytössä 74 %:lla vastaajista. Tilaustilanne oli hieman normaalia huonompi, saldoluku -14.

- Suhdanteiden ennakkoidaan paranevan kevättä kohden, saldoluku 16

Valmiiden tuotteiden varastot ovat vähän normaalia suuremmat.

Henkilöstön määrä pysyi lähes ennallaan alkutalven aikana. Työvoiman määrään ei odoteta suuria muutoksia lähikuukausinakaan. Kysyntä oli riittämätöntä 25 %:lla vastaajista ja ammattitaitoisesta työvoimasta oli pulaa 13 %:lla alasta.

Kannattavuus pysyi viime vuoden lopulla hieman edellisen vuoden vastaavaa ajankohtaa huonompana.

Palvelut

- Myyntimäärät ovat pysyneet pääosin muuttumattomina

Hämeen palvelualojen suhdanteiden yleiskuva pysyi harmaana vuoden 2016 lopussa. Yleinen suhdannetilanne oli tammikuussa vähän normaalia huonompi, saldoluku -14.

Suhdanne tilanteeseen ei odoteta suuria muutoksia lähikuukausina, sillä suhdannenäkymien saldoluku oli tammikuussa -3 (lokakuussa -7). Tammikuussa 81 % vastaajista ennakoivat suhdanteiden säilyvän lähikuukausina ennallaan. Heikkene- mistä odotti 11 % alasta ja 8 % vas-

- Yleinen suhdannetilanne edelleen vähän normaalia huonompi

taajista arvioi tilanteen olevan huonommassa. Hämeen palvelualojen suhdanneodotukset ovat koko maan keskiarvoa varovaisemmat.

Myyntimäärät pysyivät ennallaan vuoden 2016 lopussa. Myynnin ennakkoidaan säilyvän kausivaihtelu huomioon ottaen pääosin ennallaan myös kuluvan vuoden alkukuukausina.

Henkilöstöä vähennettiin vuoden 2016 neljännellä neljänneksellä lievästi. Työvoiman uskotaan kasvavan vähän lähikuukausina.

- Suhdanneodotukset yhä lievästi miinuksella, saldoluku -3

Tuotantokapeikat ovat harvinaisia, sillä tuotannonrajoitteita oli tammikuussa vain 21 %:lla vastaajista. Kysyntä oli riittämätöntä 13 %:lla vastaajista ja 12 %:lla oli pulaa ammattitaitoisesta työvoimasta.

Kannattavuus on jäänyt viime kuukausina vuoden takaista huonommaksi. Myyntihinnat ovat pysyneet likimain ennallaan, mutta kustannukset ovat olleet noususuunnassa.

Teollisuus ml. rakentaminen

Yrityksiä 52

Henkilökunta 8275, Liikevaihto 2049 milj. euroa

	Vastausten prosenttijakaumat			Saldoluku
	Suurempi/kyllä	Yhtä suuri	Pienempi	
Tuotannon määrä viimeisen kolmen kuukauden aikana	19	72	9	10
Tuotannon määrä viimeisen kolmen kk aikana vuodentakaiseen verrattuna	39	50	11	28
Tuotannon määrän odotetaan olevan seuraavan kolmen kuukauden aikana	40	48	12	28
Tuotantokapasiteettia tällä hetkellä sopivaan verrattuna	26	56	18	8
Tilauskanta tällä hetkellä normaalitilanteeseen verrattuna	10	66	24	-14
Valmiiden tuotteiden varastot normaalitilanteeseen verrattuna	20	69	11	9
Henkilökunnan määrä viimeisen kolmen kuukauden aikana	13	70	17	-4
Henkilökunnan määrän odotetaan olevan seuraavan kolmen kk:n aikana	14	74	12	2
Tuotannon kasvun esteet	57			57
Kapeikkona ammattityövoiman puute (kaikista vastaajista)	13			13
puute kapasiteetista	3			3
riittämätön kysyntä	25			25
muu tuotantokapeikko	16			16
Suhdannelitilanteen arvioidaan olevan tällä hetkellä	9	68	23	-14
Suhdannenäkymien odotetaan lähitulevaisuudessa paranevan/huononevan	18	80	2	16

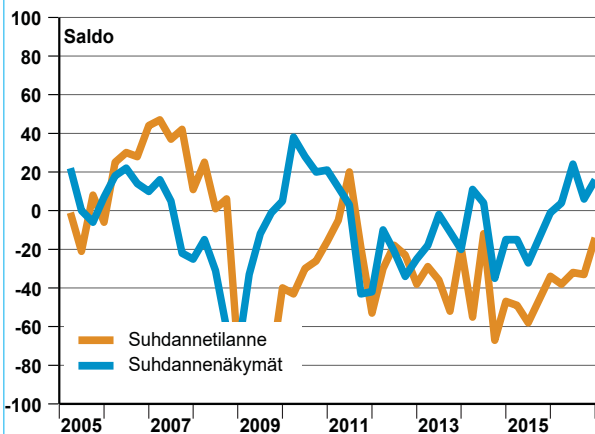
Palvelut

Yrityksiä 26

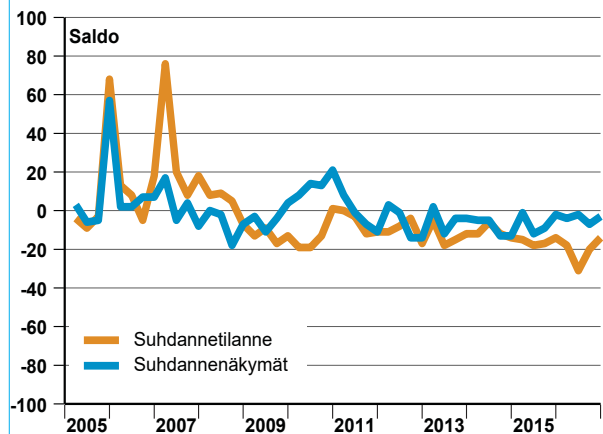
Henkilökunta 3456

	Vastausten prosenttijakaumat			Saldoluku
	Suurempi/kyllä	Yhtä suuri	Pienempi	
Myynnin määrä viimeisen kolmen kuukauden aikana	10	82	8	2
Myynnin määrä viimeisen kolmen kk aikana vuodentakaiseen verrattuna	8	76	16	-8
Myynnin määrän odotetaan olevan seuraavan kolmen kuukauden aikana	12	85	3	9
Henkilökunnan määrä viimeisen kolmen kuukauden aikana	12	72	16	-4
Henkilökunnan määrän odotetaan olevan seuraavan kolmen kk:n aikana	19	78	3	16
Tuotannon kasvun esteet	21			21
Kapeikkona ammattityövoiman puute (kaikista vastaajista)	12			12
puute kapasiteetista	0			0
riittämätön kysyntä	13			13
muu tuotantokapeikko	0			0
Suhdannelitilanteen arvioidaan olevan tällä hetkellä	0	86	14	-14
Suhdannenäkymien odotetaan lähitulevaisuudessa paranevan/huononevan	8	81	11	-3

Teollisuus ml. rakentaminen



Palvelut



Suhdannebarometri

Keski-Suomi



Helmikuu 2017

Teollisuus ja rakentaminen

- Suhdanne-tilanearviot pysyivät vauvoina vuoden 2016 lopulla

Keski-Suomen teollisuuden ja rakentamisen tämänhetkinen suhdannetilanne oli tammikuussa normaalia heikommassa lukemissa, saldoluku -26.

Suhdanteiden enteillä kirkastuvan selvästi lähikuukausien aikana. Suhdannenäkymien saldoluku oli tammikuussa 28, sillä 31 % vastaajista odotti paranemista ja 3 % arvioi suhdanteiden olevan hiipumassa. Viime lokakuussa tehdyssä tiedustelussa vastaava saldoluku oli 16. Keski-Suomen yritysten suhdanneodotukset

- Alkuvuotta koskevat suhdannenäkymät ovat kirkastuneet, saldoluku 28

ovat koko maan keskiarvoa suotuisimmat.

Tuotantomäärät supistuivat hieman viime loka-joulukuussa. Tuotannon ennakoitaan vauhdittuvan kuluvan vuoden alussa. Tuotantokapasiteetti oli tammikuussa vain kohtalaisesti hyödynnettynä, sillä kapasiteetti oli kokonaan käytössä 72 %:lla vastaajista.

Tilauksien tilanne on tavanomaista heikompi, sillä tilauksien saldoluku oli tammikuussa -34. Valmiiden tuot-

- Kannattavuus on parantunut ja tuotannon ennakoitaan kääntyvän nousuun lähikuukausina

teiden varastot ovat normaalit.

Työvoiman määrä supistui viime vuoden lopulla likimain aiempien odotusten mukaan. Henkilöstö pysyy lähes ennallaan kuluvan vuoden alussa. Heikko kysyntä oli tammikuussa yleisin kapeikkotekijä 47 %:n osuudella. Ammattitaitoisesta työvoimasta oli pulaa 16 %:lla alasta.

Kannattavuuden arvioidaan kohentuneen vuoden takaiseen verrattuna. Investoinnit ovat loivassa nousussa.

Palvelut

- Suhdanne-tilanne hieman normaalia heikompi

Keski-Suomen palveluyritysten suhdannekuva oli tammikuussa lievästi normaalia harmaampi. Tämänhetkistä tilannetta kuvaavan kysymyksen uusin saldoluku oli -14.

Suhdanne-tilanteeseen odotetaan vain hienoista paranemista alkuvuoden 2017 aikana. Suhdannenäkymien saldoluku oli tammikuussa 3, sillä vastaajista 9 % ennakoitiin suhdannenousua ja 6 % enteili tilanteen heikentymistä. Ennallaan suhdanteet pysyivät 85 %:lla alasta. Lokakuuisessa tiedustelussa vastaava saldoluku oli

- Myynti alkuvuodesta hienoisessa nousussa - keväällä kasvun uskotaan voimistuvan

-5. Keski-Suomen palvelujen suhdanneodotukset ovat vähän koko maan keskiarvoa varovaisemmat.

Myyntimäärät kasvoivat lievästi loka-joulukuussa. Myynnin ennakoitaan lisääntyvän vähäisen myös ensimmäisellä vuosineljänneksellä. Myynnin odotetaan vauhdittuvan selvemmin vasta toisella neljänneksellä.

Henkilöstöä vähennettiin hiiveneen viime vuoden lopussa ja työvoimakehityksen arvioidaan pysyvän lievästi laskevana myös lähikuukausina.

Tuotantokapeikkoja oli tammi-

- Suhdanteiden ennakoitaan kohentuvan aavistuksen verran, saldoluku 3

kuussa 40 %:lla Keski-Suomen palveluvastaajista. Kysyntä oli vaihtelevaa kolmasosalla yrityksistä. Ammattitaitoisesta työvoimasta oli pulaa 7 %:lla alasta.

Kannattavuus jäi vuoden 2016 lopulla hieman edellisvuotista heikommaksi. Viime kuukausina myyntihintakehitys on ollut vaihtelevaa, mutta kustannukset ovat olleet loivassa nousussa.

Keski-Suomi

Teollisuus ml. rakentaminen

Yrityksiä 50

Henkilökunta 9564, Liikevaihto 2253 milj. euroa

	Vastausten prosenttijakaumat			Saldoluku
	Suurempi/kyllä	Yhtä suuri	Pienempi	
Tuotannon määrä viimeisen kolmen kuukauden aikana	14	52	34	-20
Tuotannon määrä viimeisen kolmen kk aikana vuodentakaiseen verrattuna	25	58	17	8
Tuotannon määrän odotetaan olevan seuraavan kolmen kuukauden aikana	27	58	15	12
Tuotantokapasiteettia tällä hetkellä sopivaan verrattuna	28	64	8	20
Tilauskanta tällä hetkellä normaalitilanteeseen verrattuna	9	48	43	-34
Valmiiden tuotteiden varastot normaalitilanteeseen verrattuna	14	71	15	-1
Henkilökunnan määrä viimeisen kolmen kuukauden aikana	9	48	43	-34
Henkilökunnan määrän odotetaan olevan seuraavan kolmen kk:n aikana	14	73	13	1
Tuotannon kasvun esteet	64			64
Kapeikkona ammattityövoiman puute (kaikista vastaajista)	16			16
puute kapasiteetista	3			3
riittämätön kysyntä	47			47
muu tuotantokapeikko	3			3
Suhdannelitilanteen arvioidaan olevan tällä hetkellä	18	38	44	-26
Suhdannenäkymien odotetaan lähitulevaisuudessa paranevan/huononevan	31	66	3	28

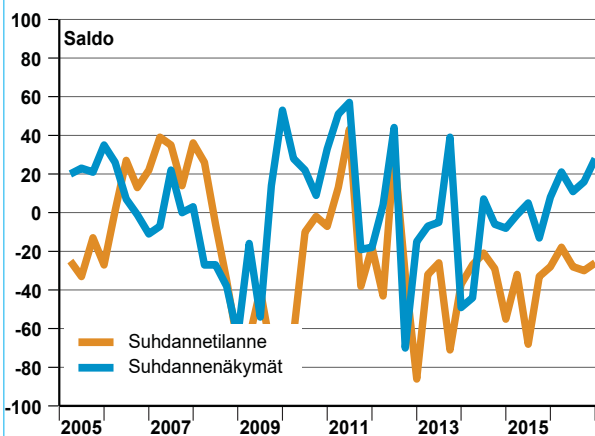
Palvelut

Yrityksiä 35

Henkilökunta 3334

	Vastausten prosenttijakaumat			Saldoluku
	Suurempi/kyllä	Yhtä suuri	Pienempi	
Myynnin määrä viimeisen kolmen kuukauden aikana	24	62	14	10
Myynnin määrä viimeisen kolmen kk aikana vuodentakaiseen verrattuna	33	53	14	19
Myynnin määrän odotetaan olevan seuraavan kolmen kuukauden aikana	29	50	21	8
Henkilökunnan määrä viimeisen kolmen kuukauden aikana	12	66	22	-10
Henkilökunnan määrän odotetaan olevan seuraavan kolmen kk:n aikana	14	63	23	-9
Tuotannon kasvun esteet	40			40
Kapeikkona ammattityövoiman puute (kaikista vastaajista)	7			7
puute kapasiteetista	0			0
riittämätön kysyntä	33			33
muu tuotantokapeikko	0			0
Suhdannelitilanteen arvioidaan olevan tällä hetkellä	11	64	25	-14
Suhdannenäkymien odotetaan lähitulevaisuudessa paranevan/huononevan	9	85	6	3

Teollisuus ml. rakentaminen



Palvelut

