



Suhdannebarometri

Uusimaa

Toukokuu 2017

Teollisuus ja rakentaminen

● Suhdanne tilanne arvioidaan tavanomaista suotuisammaksi

Uudenmaan teollisuuden ja rakentamisen yritykset arvioivat suhdanne tilanteen nousseen alkuvuoden aikana normaalia paremmaksi (saldoluku huhtikuussa 21).

Suhdannenäkymät ovat kirkastuneet selvästi viime kuukausina, sillä lähikuukausien suhdanneodotuksien saldoluku oli huhtikuussa 17 (tammi kuussa 1). Uudenmaan teollisuuden ja rakentamisen suhdanneodotukset ovat lähellä koko maan keskiarvoa.

Tuotantomäärät lisääntyivät melko

● Tuotanto kasvaa ja tilauskirjat ovat normaalia täydemmät

yleisesti vuoden 2017 ensimmäisellä neljänneksellä ja tuotannon arvioidaan kasvavan myös kevään aikana. Tuotantokapasiteetti oli huhtikuussa melko hyvin hyödynnettyä, sillä kapasiteetti oli täyskäytössä 85 %:lla vastaajista.

Tilaukskirjat ovat nousseet tavanomaista täydemmiksi, saldoluku 12. Valmiiden tuotteiden varastot olivat normaalia pienemmät. Henkilöstön määrä on pysynyt pääosin ennallaan viime kuukausina. Lähikuukausille

● Yleiset suhdanneodotukset ovat nousussa, saldoluku 17

odotetaan hienoista työvoiman määrän kasvua.

Heikko kysyntä oli huhtikuussa yleisin tuotannon kasvun este 19 %:n osuudella. Ammattitaitoisesta työvoimasta oli pulaa 16 %:lla alasta.

Sekä myyntihinnat että tuotantokustannukset ovat olleet hienoisessa nousussa alkuvuoden aikana. Kannattavuus on melko yleisesti vuoden takaista parempi. Investoinnit ovat loivassa nousussa.

Palvelut

● Suhdanne tilanne yhä aavistuksen normaalia huonompi - myyntimäärät kasvavat

Uudenmaan yksityisten palvelualojen yritysten yleinen suhdanne tilanne oli huhtikuussa 2017 hieman normaalia heikompi (saldoluku -4). Tammi kuussa tehdystä tiedustelusta vastaava saldoluku oli -11.

Lähikuukausien suhdanneodotukset ovat kohentuneet alkuvuoden aikana. Suhdannenäkymien viimeisin saldoluku oli 24, kun edellisessä tiedustelusta vastaava saldoluku oli 13. Huhtikuussa 27 % vastaajista odotti suhdanteiden paranemista ja 3 % ar

● Henkilöstön määrä on pysynyt likimain ennallaan

vioi tilanteen olevan heikkenemässä. Uudenmaan palvelualojen yritysten suhdannenäkymät ovat vähän koko maan keskiarvoa valoisammat.

Myyntimäärät lisääntyivät hieman alkuvuoden aikana. Myynnin uskotaan vauhdittuvan edelleen kesän lähestyessä.

Henkilöstön määrä pysyi lähes ennallaan ensimmäisellä vuosineljänneksellä. Henkilöstö säilynee kausivaihtelu huomioon ottaen likimain ennallaan toisella neljännekselläkin.

● Suhdannenäkymät ovat suotuisat, saldoluku 24

Tuotantokapeikkoja oli huhtikuussa 42 %:lla Uudenmaan palvelualojen vastaajista. Kysyntä oli vaihtelevaa 22 %:lla alasta ja 19 %:lla oli pulaa ammattitaitoisesta työvoimasta.

Myyntihinnat laskivat aavistuksen verran alkuvuoden aikana, mutta kustannukset nousivat hivenen. Kannattavuus oli lievästi vuoden takaista parempi.

Teollisuus ml. rakentaminen

Yrityksiä 114

Henkilökunta 23691, Liikevaihto 8728 milj. euroa

Tuotannon määrä viimeisen kolmen kuukauden aikana
 Tuotannon määrä viimeisen kolmen kk aikana vuodentakaiseen verrattuna
 Tuotannon määrän odotetaan olevan seuraavan kolmen kuukauden aikana

Vastausten prosenttijakaumat			
Suurempi/kyllä	Yhtä suuri	Pienempi	Saldoluku
46	44	10	36
51	34	15	36
47	45	8	39

Tuotantokapasiteettia tällä hetkellä sopivaan verrattuna

15 72 13 2

Tilaukanta tällä hetkellä normaalitilanteeseen verrattuna

31 50 19 12

Valmiiden tuotteiden varastot normaalitilanteeseen verrattuna

7 72 21 -14

Henkilökunnan määrä viimeisen kolmen kuukauden aikana

18 68 14 4

Henkilökunnan määrän odotetaan olevan seuraavan kolmen kk:n aikana

26 62 12 14

Tuotannon kasvun esteet

37 37

Kapeikkona ammattityövoiman puute (kaikista vastaajista)

16 16

puute kapasiteetista

5 5

riittämätön kysyntä

19 19

rahoitusvaikeudet

1 1

muu tuotantokapeikko

9 9

Suhdanneilanteen arvioidaan olevan tällä hetkellä

34 53 13 21

Suhdannenäkymien odotetaan lähitulevaisuudessa paranevan/huononevan

26 65 9 17

Palvelut

Yrityksiä 287

Henkilökunta 111844

Myyntin määrä viimeisen kolmen kuukauden aikana
 Myyntin määrä viimeisen kolmen kk aikana vuodentakaiseen verrattuna
 Myyntin määrän odotetaan olevan seuraavan kolmen kuukauden aikana

Vastausten prosenttijakaumat			
Suurempi/kyllä	Yhtä suuri	Pienempi	Saldoluku
28	57	15	13
40	43	17	23
37	57	6	31

Henkilökunnan määrä viimeisen kolmen kuukauden aikana

17 68 15 2

Henkilökunnan määrän odotetaan olevan seuraavan kolmen kk:n aikana

21 68 11 10

Tuotannon kasvun esteet

42 42

Kapeikkona ammattityövoiman puute (kaikista vastaajista)

19 19

puute kapasiteetista

1 1

riittämätön kysyntä

22 22

rahoitusvaikeudet

2 2

muu tuotantokapeikko

5 5

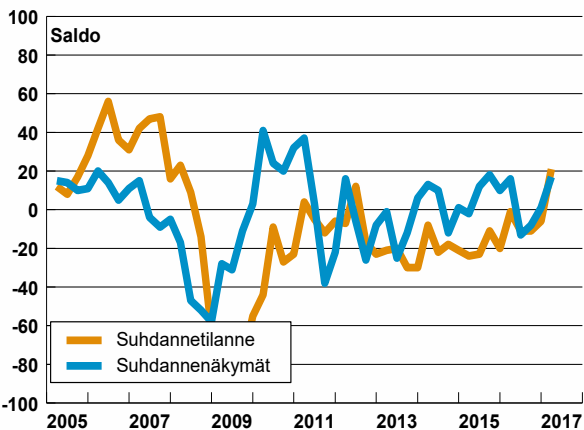
Suhdanneilanteen arvioidaan olevan tällä hetkellä

14 68 18 -4

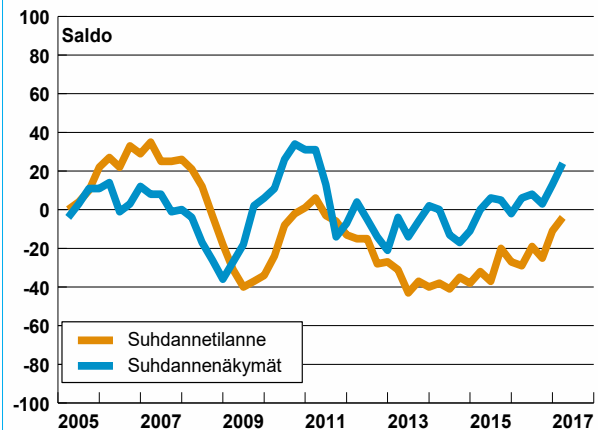
Suhdannenäkymien odotetaan lähitulevaisuudessa paranevan/huononevan

27 70 3 24

Teollisuus ml. rakentaminen



Palvelut





Suhdannebarometri

Lounais-Suomi

Toukokuu 2017

Teollisuus ja rakentaminen

- Tuotanto kasvaa ja henkilöstöä lisätään

Lounais-Suomen teollisuuden ja rakentamisen yritysten suhdannetilannearviot kohentuivat selvästi vuoden 2017 alussa. Tämänhetkistä tilannetta kuvaava saldoluku oli huhtikuussa 30 (tammikuussa 1).

Suhdannenäkymät ovat pysyneet alkuvuoden aikana likimain ennallaan. Suhdanneodotuksien viimeisin saldoluku oli 4, kun tammikuussa saldoluku oli 6. Huhtikuussa vastaajista 17 % ennakoivat suhdanteiden paranevan ja 13 % yrityksistä arvi-

- Suhdannetilanne selvästi tavannaista parempi

oi suhdanteiden olevan hiipumassa. Lounais-Suomen teollisuuden ja rakentamisen suhdanneodotukset ovat koko maan keskiarvoa vaisummat.

Tuotantomäärät lisääntyivät selvästi vuoden 2017 alkukuukausina. Tuotannon ennakoitaan jatkavan kasvuaan myös lähikuukausina. Tuotantokapasiteetti oli huhtikuussa kokonaan käytössä 87 %:lla vastaajista.

Tilaukirjat ovat nousseet normaalia täydemmiksi, saldoluku huhtikuussa 16. Valmiiden tuotteiden va-

- Lähikuukausien suhdannenäkymät ovat varovaisia, saldoluku 4

rastot olivat keskimäärin normaali-lukemissa. Henkilöstöä palkattiin lisää alkuvuoden aikana ja työvoimaa suunnitellaan kasvatettavan lievästi myös kesän kynnyksellä.

Kysyntätilanne on kohentunut alkuvuoden aikana ja huhtikuussa kysynnän arvio heikoksi vain 14 % alasta. Ammattitaitoisesta työvoimasta oli pulaa 13 %:lla yrityksistä.

Kannattavuus vaihtelee yrityksittäin. Keskimäärin kannattavuus oli vähän vuoden takaista parempi.

Palvelut

- Suhdannetilanne hieman normaalia suotuisampi

Lounais-Suomen palvelualojen suhdannetilanne oli huhtikuussa hieman normaalia parempi, saldoluku 5. Edellisessä, tammikuussa tehdyssä tiedustelussa vastaava saldoluku oli -8.

Suhdannenäkymät kirkastuivat vuoden alussa ja lähikuukausien odotukset pysyivät myönteisinä myös huhtikuussa. Suhdannenäkymien viimeisin saldoluku oli 38 (tammikuussa 37). Huhtikuussa 46 % vastaajista odotti suhdanteiden paranemista ja 8 % ennakoivat suhdanteiden olevan hiipumassa. Lounais-Suomen yksityis-

- Myynti kasvaa - kannattavuus vaihtelee yrityksittäin

ten palveluyritysten suhdannenäkymät ovat koko maan keskiarvoa kirkkaammat.

Myyntimäärät kasvoivat yleisesti vuoden 2017 alkukuukausina. Myynnin ennakoitaan lisääntyvän edelleen myös kevään ja alkukesän aikana.

Työvoimaa palkattiin lisää vuoden alussa melko yleisesti ja työvoimaa suunnitellaan lisäävän myös toisella vuosineljänneksellä.

Tuotantokapeikkoja oli huhtikuussa 70 %:lla Lounais-Suomen palveluyrityksistä. Ammattitaitoisesta työvoimasta oli pulaa 36 %:lla vastaa-

- Suhdannenäkymät ovat valoisat, saldoluku 38

jista ja kysyntä oli vaimeaa 31 %:lla yrityksistä.

Myyntihinnat ovat olleet viime kuukausina lievässä laskussa, mutta tuotantokustannukset ovat pysyneet hienoisessa nousussa. Kannattavuus vaihtelee yrityksittäin, ja keskimäärin se on jäänyt aavistuksen vuoden takaista heikommaksi.

Teollisuus ml. rakentaminen

Yrityksiä 94

Henkilökunta 19978, Liikevaihto 17483 milj. euroa

	Vastausten prosenttijakaumat			Saldoluku
	Suurempi/kyllä	Yhtä suuri	Pienempi	
Tuotannon määrä viimeisen kolmen kuukauden aikana	45	46	9	36
Tuotannon määrä viimeisen kolmen kk aikana vuodentakaiseen verrattuna	48	42	10	38
Tuotannon määrän odotetaan olevan seuraavan kolmen kuukauden aikana	28	66	6	22
Tuotantokapasiteettia tällä hetkellä sopivaan verrattuna	13	72	15	-2
Tilaukanta tällä hetkellä normaalitilanteeseen verrattuna	24	68	8	16
Valmiiden tuotteiden varastot normaalitilanteeseen verrattuna	10	78	12	-2
Henkilökunnan määrä viimeisen kolmen kuukauden aikana	41	50	9	32
Henkilökunnan määrän odotetaan olevan seuraavan kolmen kk:n aikana	28	64	8	20
Tuotannon kasvun esteet	32			32
Kapeikkona ammattityövoiman puute (kaikista vastaajista)	13			13
puute kapasiteetista	5			5
riittämätön kysyntä	14			14
rahoitusvaikeudet	3			3
muu tuotantokapeikko	3			3
Suhdanneilanteen arvioidaan olevan tällä hetkellä	36	58	6	30
Suhdannenäkymien odotetaan lähitulevaisuudessa paranevan/huononevan	17	70	13	4

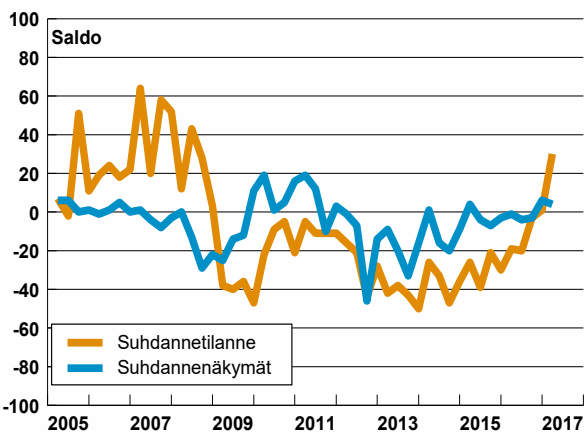
Palvelut

Yrityksiä 77

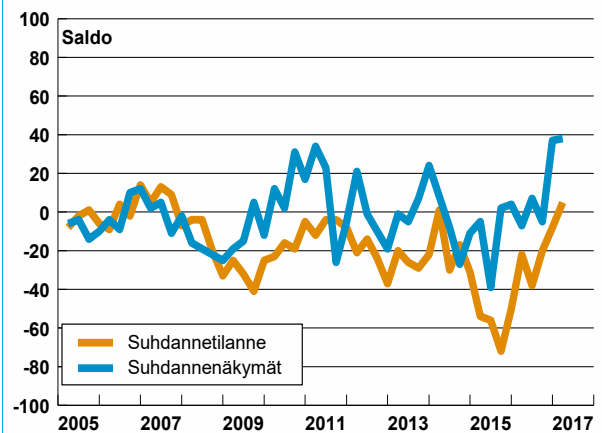
Henkilökunta 7529

	Vastausten prosenttijakaumat			Saldoluku
	Suurempi/kyllä	Yhtä suuri	Pienempi	
Myyntin määrä viimeisen kolmen kuukauden aikana	44	39	17	27
Myyntin määrä viimeisen kolmen kk aikana vuodentakaiseen verrattuna	53	26	21	32
Myyntin määrän odotetaan olevan seuraavan kolmen kuukauden aikana	48	40	12	36
Henkilökunnan määrä viimeisen kolmen kuukauden aikana	33	57	10	23
Henkilökunnan määrän odotetaan olevan seuraavan kolmen kk:n aikana	22	69	9	13
Tuotannon kasvun esteet	70			70
Kapeikkona ammattityövoiman puute (kaikista vastaajista)	36			36
puute kapasiteetista	3			3
riittämätön kysyntä	31			31
rahoitusvaikeudet	1			1
muu tuotantokapeikko	9			9
Suhdanneilanteen arvioidaan olevan tällä hetkellä	20	65	15	5
Suhdannenäkymien odotetaan lähitulevaisuudessa paranevan/huononevan	46	46	8	38

Teollisuus ml. rakentaminen



Palvelut





Suhdannebarometri

Kaakkois-Suomi

Toukokuu 2017

Teollisuus ja rakentaminen

● Tilauksia on saatu alkuvuoden aikana lisää ja kapasiteetti on melko hyvin käytössä

Kaakkois-Suomen teollisuuden ja rakentamisen suhdanteet paranivat vuoden 2017 alkukuukausina. Tämänhetkistä tilannetta kuvaava saldoluku oli huhtikuussa 23 (tammikuussa 17).

Kevättä ja kesää koskevat suhdannenäkymät ovat kirkastuneet, sillä suhdanneodotuksien saldoluku oli huhtikuussa 12, kun vastaava saldoluku oli tammikuussa 3. Huhtikuussa paranemista ennakoiti 16 % vastaajista ja 4 % arvioi suhdanteiden olevan laskusuunnassa. Kaakkois-Suomen

● Tuotanto-odotukset ovat nousussa ja myös uutta henkilökuntaa palkataan

yritysten suhdanneodotukset ovat lähellä koko maan keskiarvoa.

Tuotantomäärät kasvoivat melko yleisesti vuoden ensimmäisellä neljänneksellä. Tuotannon odotetaan lisääntyvän myös kevään aikana. Tuotantokapasiteetti oli huhtikuussa kokonaan käytössä 87 %:lla vastaajista.

Tilauksia saatiin lisää tammi-maaliskuussa, jolloin tilauskirjat kohosivat normaalia täydemmiksi (saldoluku 15). Valmistusvarastot olivat keskimäärin tavanomaiset.

● Suhdannenäkymät kirkastuivat alkuvuoden aikana, saldoluku 12

Henkilöstö lisääntyi ensimmäisellä neljänneksellä ja työvoimaa lisättyä lievästi myös toisella neljänneksellä. Ammattitaitoisen työvoiman saannissa oli huhtikuussa ongelmia 21 %:lla vastaajista. Kysyntä oli riittämätöntä 16 %:lla yrityksistä.

Myyntihinnat ovat pysyneet viime kuukausina pääosin ennallaan. Kannattavuuskehitys vaihtelee yrityksittäin, mutta keskimäärin kannattavuus on aavistuksen vuoden takaista parempi.

Palvelut

● Myyntimäärät kasvoivat alkuvuoden aikana

Kaakkois-Suomen palveluyritysten suhdannetilanne oli huhtikuussa 2017 aavistuksen verran tavanomaisesta heikompi, saldoluku -8 (tammikuussa 2).

Suhdannenäkymät kirkastuivat aavistuksen verran alkuvuoden aikana. Lähikuukausien suhdanneodotuksien viimeisin saldoluku oli 10, kun vastaava saldoluku oli tammikuussa tehdyssä tiedustelussa 6. Huhtikuussa vastaajista 13 % ennakoiti suhdanteiden kohentumista ja 3 % arvioi suhdanteiden olevan hiipumassa. Kaak-

● Suhdannetilanne yhä vähän tavanomaista laimeampi - kannattavuus paranee

kois-Suomen yksityisten palveluolosten suhdannenäkymät ovat hieman koko maan keskiarvoa harmaammat.

Myyntiä saatiin kasvatettua tammi-maaliskuun aikana ja myynnin arvioidaan lisääntyvän myös toisella vuosineljänneksellä.

Henkilöstön määrä kasvoi hieman vuoden alkukuukausina. Työvoimaa palkattaneen lisää myös kesän lähes työssä.

Tuotantokapeikkoja oli huhtikuussa 68 %:lla Kaakkois-Suomen palveluolosten vastaajista. Kysyntä oli heik-

● Suhdanneodotukset ovat hienoisessa nousussa, saldoluku 10

koa 31 %:lla yrityksistä ja rekrytointivaikeuksia oli 30 %:lla yrityksistä.

Myyntihinnat ovat nousseet hieman alkuvuoden aikana. Kannattavuus oli tammi-maaliskuussa jonkin verran vuoden takaista parempi.

Teollisuus ml. rakentaminen

Yrityksiä 51

Henkilökunta 7562, Liikevaihto 3735 milj. euroa

	Vastausten prosenttijakaumat			Saldoluku
	Suurempi/kyllä	Yhtä suuri	Pienempi	
Tuotannon määrä viimeisen kolmen kuukauden aikana	33	64	3	30
Tuotannon määrä viimeisen kolmen kk aikana vuodentakaiseen verrattuna	46	50	4	42
Tuotannon määrän odotetaan olevan seuraavan kolmen kuukauden aikana	30	67	3	27
Tuotantokapasiteettia tällä hetkellä sopivaan verrattuna	13	61	26	-13
Tilaukanta tällä hetkellä normaalitilanteeseen verrattuna	19	77	4	15
Valmiiden tuotteiden varastot normaalitilanteeseen verrattuna	10	80	10	0
Henkilökunnan määrä viimeisen kolmen kuukauden aikana	26	63	11	15
Henkilökunnan määrän odotetaan olevan seuraavan kolmen kk:n aikana	22	64	14	8
Tuotannon kasvun esteet	44			44
Kapeikkona ammattityövoiman puute (kaikista vastaajista)	21			21
puute kapasiteetista	7			7
riittämätön kysyntä	16			16
rahoitusvaikeudet	2			2
muu tuotantokapeikko	4			4
Suhdanteen arvioidaan olevan tällä hetkellä	30	63	7	23
Suhdanteen näkymien odotetaan lähitulevaisuudessa paranevan/huononevan	16	80	4	12

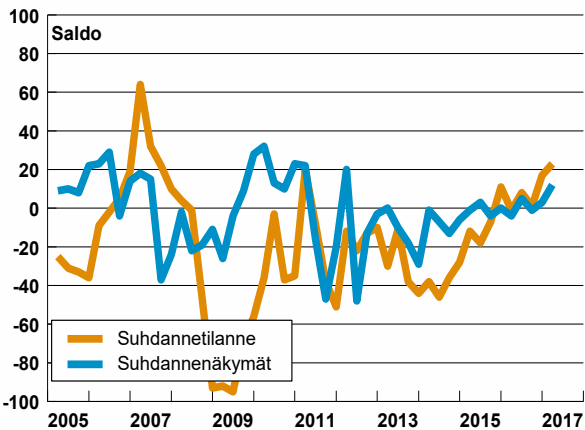
Palvelut

Yrityksiä 58

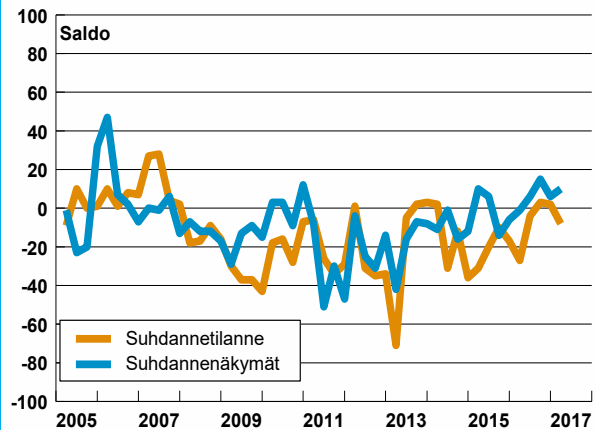
Henkilökunta 3440

	Vastausten prosenttijakaumat			Saldoluku
	Suurempi/kyllä	Yhtä suuri	Pienempi	
Myyntin määrä viimeisen kolmen kuukauden aikana	23	66	11	12
Myyntin määrä viimeisen kolmen kk aikana vuodentakaiseen verrattuna	36	48	16	20
Myyntin määrän odotetaan olevan seuraavan kolmen kuukauden aikana	20	75	5	15
Henkilökunnan määrä viimeisen kolmen kuukauden aikana	21	70	9	12
Henkilökunnan määrän odotetaan olevan seuraavan kolmen kk:n aikana	30	63	7	23
Tuotannon kasvun esteet	68			68
Kapeikkona ammattityövoiman puute (kaikista vastaajista)	30			30
puute kapasiteetista	1			1
riittämätön kysyntä	31			31
rahoitusvaikeudet	6			6
muu tuotantokapeikko	0			0
Suhdanteen arvioidaan olevan tällä hetkellä	7	78	15	-8
Suhdanteen näkymien odotetaan lähitulevaisuudessa paranevan/huononevan	13	84	3	10

Teollisuus ml. rakentaminen



Palvelut





Suhdannebarometri

Itä-Suomi

Toukokuu 2017

Teollisuus ja rakentaminen

● Tuotanto lisääntyi alkuvuoden aikana - kysyntätilanne yhä hieman normaalia heikompi

Itä-Suomen teollisuuden ja rakentamisen yritykset kuvasivat suhdanne-tilanteen huhtikuussa 2017 keskimäärin normaaliksi (saldoluku -1). Viime tammikuussa tehdyssä tiedustelussa vastaava saldoluku oli -12.

Suhdanneodotukset lähikuukausille pysyivät myönteisinä vuoden alussa. Suhdannenäkymien saldoluku oli huhtikuussa 31, kun saldoluku oli tammikuussa 34. Huhtikuussa 69 % alueen vastaajista odotti suhdanteiden pysyvän ennallaan ja 31 %

● Hyvän tuotantokehityksen odotetaan jatkuvan lähikuukausina

ennakoi paranemista. Itä-Suomen yritysten suhdannenäkymät ovat koko maan keskiarvoa kirkaammat.

Tuotantomäärät kasvoivat melko yleisesti tammi-maaliskuun aikana. Tuotannon kasvu jatkuu myös toisella vuosineljänneksellä. Tuotantokapasiteetti oli huhtikuussa kohtalaisesti käytössä, sillä kapasiteetti oli kokonaan hyödynnettyä 78 %:lla alasta.

Tilaukirjat ovat pysyneet hieman normaalia ohuempina, saldoluku -8.

● Suhdanteiden nousuodotukset ovat yleisiä, saldoluku 31

Valmiiden tuotteiden varastot ovat nousseet vähän tavallista isommiksi.

Työvoiman määrä lisääntyi ensimmäisellä vuosineljänneksellä. Henkilöstöä lisittäneen kausivaihtelu huomioon ottaen hieman myös toisella neljänneksellä.

Ammattitaitoisesta työvoimasta oli pulaa viidesosalla alasta. Kysyntä oli riittämätöntä 34 %:lla vastaajista.

Kannattavuus on noussut hieman vuoden takaista paremmaksi. Investoinnit ovat likimain ennallaan.

Palvelut

● Suhdanne-tilanne hieman tavanomaista heikompi - kysyntä yhä vaihtelee

Itä-Suomen palvelualojen suhdanne-tilanne on pysynyt lievästä paranemisesta huolimatta vähän tavanomaisesta vaisumpana. Tämänhetkistä tilannetta kuvaava saldoluku oli vuoden 2017 huhtikuussa -8, kun samainen saldoluku oli tammikuuisessa tiedustelussa -11.

Lähikuukausien suhdanneodotukset olivat huhtikuussa varovaisen myönteiset. Suhdannenäkymien uusin saldoluku oli 14, kun saldoluku oli tammikuun tiedustelussa 19. Huhtikuussa 21 % vastaajista ennakoi pa-

● Myynti lisääntyi vuoden alkukuukausina - myynnin ennakoitaan kasvavan myös lähikuukausina

ranemista ja 7 % yrityksistä arvioi tilanteen olevan heikkenemässä. Itä-Suomen palvelualojen suhdanneodotukset ovat hieman koko maan keskiarvoa varovaisemmat.

Myyntimäärät kasvoivat yleisesti tammi-maaliskuun aikana. Myynnin ennakoitaan lisääntyvän hieman myös huhti-kesäkuussa.

Henkilöstö pysyi keskimäärin likimain ennallaan vuoden 2017 ensimmäisen neljänneksen aikana. Työvoiman määrässä ei kausivaihtelu huomioon ottaen tapahtune suuria muu-

● Lähikuukausien suhdannenäkymät ovat myönteiset, saldoluku 14

toksia lähikuukausinakaan.

Tuotantokapeikkoja oli huhtikuussa 53 %:lla Itä-Suomen palvelualojen vastaajista. Heikko kysyntä oli ongelmaksi 40 %:lla vastaajista. Ammattityövoimasta oli pulaa 12 %:lla yrityksistä.

Myyntihintakehitys oli heikkoa alkuvuoden aikana, mutta kannattavuus arvioitiin silti vuoden takaista paremmaksi.

Teollisuus ml. rakentaminen

Yrityksiä 72

Henkilökunta 12279, Liikevaihto 4196 milj. euroa

	Vastausten prosenttijakaumat			Saldoluku
	Suurempi/kyllä	Yhtä suuri	Pienempi	
Tuotannon määrä viimeisen kolmen kuukauden aikana	47	37	16	31
Tuotannon määrä viimeisen kolmen kk aikana vuodentakaiseen verrattuna	55	25	20	35
Tuotannon määrän odotetaan olevan seuraavan kolmen kuukauden aikana	49	51	0	49
Tuotantokapasiteettia tällä hetkellä sopivaan verrattuna	22	65	13	9
Tilaukanta tällä hetkellä normaalitilanteeseen verrattuna	19	54	27	-8
Valmiiden tuotteiden varastot normaalitilanteeseen verrattuna	23	70	7	16
Henkilökunnan määrä viimeisen kolmen kuukauden aikana	26	62	12	14
Henkilökunnan määrän odotetaan olevan seuraavan kolmen kk:n aikana	34	61	5	29
Tuotannon kasvun esteet	51			51
Kapeikkona ammattityövoiman puute (kaikista vastaajista)	20			20
puute kapasiteetista	7			7
riittämätön kysyntä	34			34
rahoitusvaikeudet	8			8
muu tuotantokapeikko	1			1
Suhdanneilanteen arvioidaan olevan tällä hetkellä	26	47	27	-1
Suhdannenäkymien odotetaan lähitulevaisuudessa paranevan/huoneonevan	31	69	0	31

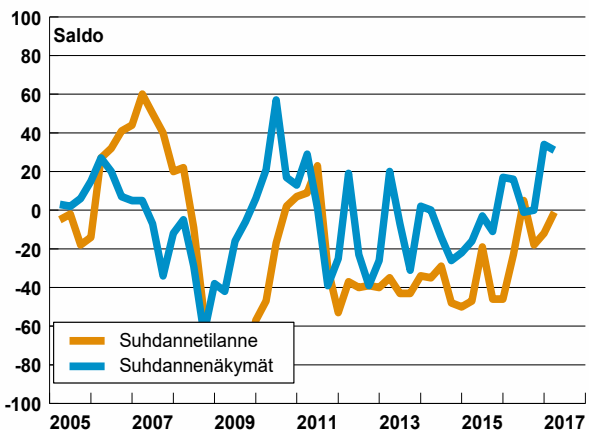
Palvelut

Yrityksiä 59

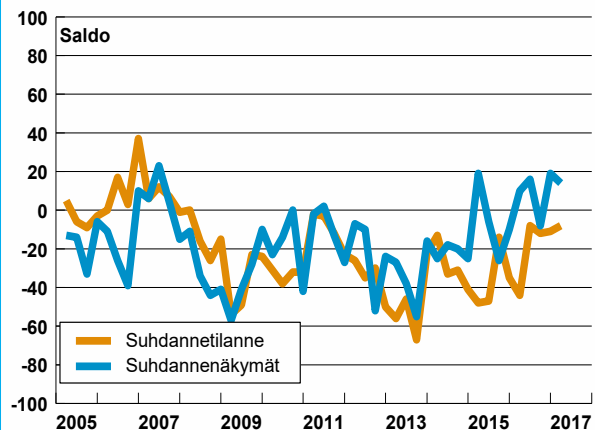
Henkilökunta 6271

	Vastausten prosenttijakaumat			Saldoluku
	Suurempi/kyllä	Yhtä suuri	Pienempi	
Myyntin määrä viimeisen kolmen kuukauden aikana	54	36	10	44
Myyntin määrä viimeisen kolmen kk aikana vuodentakaiseen verrattuna	41	27	32	9
Myyntin määrän odotetaan olevan seuraavan kolmen kuukauden aikana	34	62	4	30
Henkilökunnan määrä viimeisen kolmen kuukauden aikana	14	69	17	-3
Henkilökunnan määrän odotetaan olevan seuraavan kolmen kk:n aikana	20	71	9	11
Tuotannon kasvun esteet	53			53
Kapeikkona ammattityövoiman puute (kaikista vastaajista)	12			12
puute kapasiteetista	1			1
riittämätön kysyntä	40			40
rahoitusvaikeudet	2			2
muu tuotantokapeikko	0			0
Suhdanneilanteen arvioidaan olevan tällä hetkellä	17	58	25	-8
Suhdannenäkymien odotetaan lähitulevaisuudessa paranevan/huoneonevan	21	72	7	14

Teollisuus ml. rakentaminen



Palvelut





Suhdannebarometri

Pohjanmaa

Toukokuu 2017

Teollisuus ja rakentaminen

● Suhdannetilanne on noussut keskimääristä paremmaksi

Pohjanmaan teollisuuden ja rakentamisen suhdannetilanne kohosi vuoden 2017 alkukuukausina tavanomaista paremmaksi (saldoluku 4).

Suhdanteiden ennakoitaan kohentuvan hieman kevään ja alkukesän aikana. Uusin suhdannenäkymien saldoluku oli 9, kun tammikuuisessa tiedustelussa vastaava saldoluku oli 13. Huhtikuussa 13 % yrityksistä ennakoivat suhdanteiden paranemista ja 4 % alasta odotti hiipumista. Pohjanmaan yritysten suhdanearviot ovat lähellä

● Tilauskehitys on myönteistä ja tuotantokapasiteetti on hyvin hyödynnettyä

koko maan keskiarvoa.

Tuotantomäärät kasvoivat selvästi vuoden alkukuukausina ja tuotannon odotetaan lisääntyvän myös huhti-kesäkuussa. Tuotantokapasiteetti oli huhtikuussa hyvin hyödynnettyä, sillä 91 %:lla vastaajista kapasiteetti oli kokonaan hyödynnettyä.

Tilaukirjat kohosivat huhtikuussa hieman tavanomaista täydemmiksi (saldoluku 4). Valmiiden tuotteiden varastot olivat tavanomaista täydemmät. Henkilöstön arvioidaan hivenen

● Suhdannenäkymät ennakoivat loivaa paranemista lähikuukausille, saldoluku 9

vähentyneen kausivaihtelu huomioon ottaen alkuvuoden aikana. Lähikuukausina työvoima pysynee lähes ennallaan.

Vaimea kysyntä oli huhtikuussa ongelmana vain 20 %:lla alueen vastaajista. Rekrytointivaikeuksia oli 12 %:lla yrityksistä.

Myyntihinnat ja tuotantokustannukset ovat pysyneet viime kuukausina lähes ennallaan. Kannattavuus on vuoden takaista parempi. Investoinnit ovat nousussa.

Palvelut

● Myyntimäärät lisääntyivät alkuvuoden aikana ja kannattavuus kohentui

Pohjanmaan palvelualojen yritysten suhdanteet paranivat vuoden 2017 alkukuukausina. Nykyhetken suhdannetilanne oli huhtikuussa silti hieman normaalia heikommassa lukemissa, saldoluku -20.

Suhdannenäkymät ovat kirkastuneet hieman kevään lähestyessä, mutta suhdanteiden paraneminen jäänee lähikuukausina vähäiseksi. Suhdanneodotuksien saldoluku oli huhtikuussa 3 (tammikuussa -12). Huhtikuussa 25 % vastaajista ennakoivat suh-

● Myynnin kasvun odotetaan jatkuvan kesää kohden

danteiden kirkastumista ja 22 % yrityksistä arvioi tilanteen olevan heikkenemässä. Pohjanmaalaisten palveluyritysten suhdanneodotukset ovat hivenen koko maan keskiarvoa varovaisemmat.

Myynti lisääntyi tammi-maaliskuussa ja kasvun ennakoitaan jatkuvan myös loppukevään aikana.

Työvoiman määrä supistui aavistuksen verran ensimmäisellä vuosineljänneksellä. Työvoimaa suunnitellaan lisäävän lähikuukausina.

● Yleiset suhdannenäkymät ennakoivat vain lievää paranemista kevään ja alkukesän aikana

Tuotantokapeikkoja ilmoitti huhtikuussa 54 % Pohjanmaan palveluvastaajista. Vaimea kysyntä oli yleisin kapeikkotekijä 34 prosentin osuudellaan. Työvoimapula oli ongelmana 24 %:lla alasta.

Myyntihintojen arvioidaan nousseen alkuvuoden aikana ja kannattavuus on kohentunut vuoden takaiseen verrattuna.

Teollisuus ml. rakentaminen

Yrityksiä 52

Henkilökunta 9357, Liikevaihto 3710 milj. euroa

	Vastausten prosenttijakaumat			Saldoluku
	Suurempi/kyllä	Yhtä suuri	Pienempi	
Tuotannon määrä viimeisen kolmen kuukauden aikana	62	34	4	58
Tuotannon määrä viimeisen kolmen kk aikana vuodentakaiseen verrattuna	61	25	14	47
Tuotannon määrän odotetaan olevan seuraavan kolmen kuukauden aikana	62	33	5	57
Tuotantokapasiteettia tällä hetkellä sopivaan verrattuna	9	82	9	0
Tilaukanta tällä hetkellä normaalitilanteeseen verrattuna	9	86	5	4
Valmiiden tuotteiden varastot normaalitilanteeseen verrattuna	35	59	6	29
Henkilökunnan määrä viimeisen kolmen kuukauden aikana	17	57	26	-9
Henkilökunnan määrän odotetaan olevan seuraavan kolmen kk:n aikana	22	63	15	7
Tuotannon kasvun esteet	29			29
Kapeikkona ammattityövoiman puute (kaikista vastaajista)	12			12
puute kapasiteetista	4			4
riittämätön kysyntä	20			20
rahoitusvaikeudet	3			3
muu tuotantokapeikko	1			1
Suhdanneilanteen arvioidaan olevan tällä hetkellä	13	78	9	4
Suhdannenäkymien odotetaan lähitulevaisuudessa paranevan/huononevan	13	83	4	9

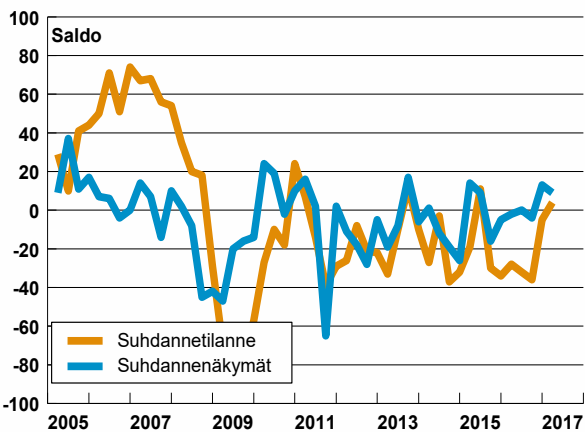
Palvelut

Yrityksiä 26

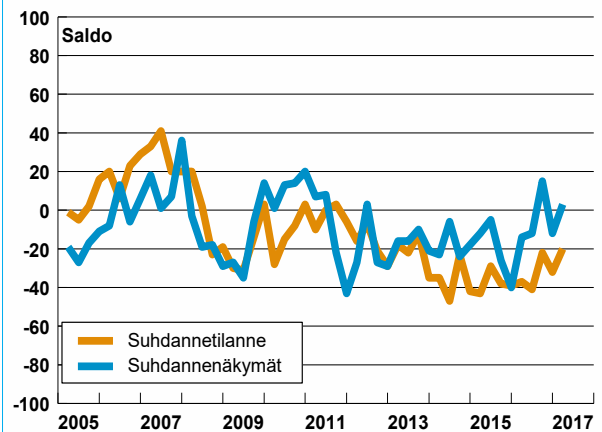
Henkilökunta 2915

	Vastausten prosenttijakaumat			Saldoluku
	Suurempi/kyllä	Yhtä suuri	Pienempi	
Myyntin määrä viimeisen kolmen kuukauden aikana	34	44	22	12
Myyntin määrä viimeisen kolmen kk aikana vuodentakaiseen verrattuna	37	53	10	27
Myyntin määrän odotetaan olevan seuraavan kolmen kuukauden aikana	39	56	5	34
Henkilökunnan määrä viimeisen kolmen kuukauden aikana	14	64	22	-8
Henkilökunnan määrän odotetaan olevan seuraavan kolmen kk:n aikana	39	52	9	30
Tuotannon kasvun esteet	54			54
Kapeikkona ammattityövoiman puute (kaikista vastaajista)	24			24
puute kapasiteetista	0			0
riittämätön kysyntä	34			34
rahoitusvaikeudet	0			0
muu tuotantokapeikko	0			0
Suhdanneilanteen arvioidaan olevan tällä hetkellä	18	44	38	-20
Suhdannenäkymien odotetaan lähitulevaisuudessa paranevan/huononevan	25	53	22	3

Teollisuus ml. rakentaminen



Palvelut





Suhdannebarometri

Pohjois-Suomi

Toukokuu 2017

Teollisuus ja rakentaminen

● Suhdanteet pysyivät ennallaan vuoden alkukuukausina

Pohjois-Suomen teollisuuden ja rakentamisen suhdanteet pysyivät ennallaan vuoden 2017 alkukuukausina. Huhtikuussa tämänhetkistä tilannetta kuvaava saldoluku oli 2, kun vastaava saldoluku oli tammikuussa 1.

Suhdannelanteeseen ei juurikaan ennakoita muutoksia lähikuukausina. Huhtikuussa paranemista odotti vastaajista 4 % ja 2 % ennakoi heikkenemistä, eli saldoluksi muodostui 2. Tammikuussa suhdannenäkymien saldoluku oli 10. Pohjois-Suomen

● Tuotanto kasvussa - kysyntä yhä vaikeaa

teollisuuden ja rakentamisen suhdanneodotukset ovat hieman koko maan keskiarvoa varovaisemmat.

Tuotantomäärät kasvoivat vuoden alussa aiempien odotuksien mukaisesti. Tuotanto lisääntynee edelleen myös toisella vuosineljänneksellä. Tuotantokapasiteettia oli huhtikuussa paljon vapaana, sillä vain 53 %:lla yrityksistä kapasiteetti oli kokonaan hyödynnettyä. Tilaustilanne on hieman normaalia heikompi, saldoluku -8. Valmiiden tuotteiden varastot oli-

● Suhdannekuvaan ei ennakoita muutoksia lähikuukausina, saldoluku 2

vat hieman normaalia suuremmat.

Henkilöstön määrä pysyi ennallaan tammi-maaliskuussa. Kausivaihtelu huomioon ottaen työvoimaa palataan vähän lisää kevään aikana.

Kysynnän heikkous oli huhtikuussa merkittävin kapeikkotekijä 46 %:n osuudellaan. Rekrytointivaikeuksia oli 4 %:lla yrityksistä. Myyntihinnat ovat kohonneet alkuvuoden aikana ja kannattavuus on noussut vuoden takaiseen verrattuna. Investoinnit ovat vuoden takaista suuremmat.

Palvelut

● Suhdanneltilanne nousi tavanomaista paremmaksi alkuvuoden aikana

Pohjois-Suomen palvelualojen yritysten suhdanteet paranivat vuoden 2017 alkukuukausina. Tämänhetkistä suhdannelannetta kuvaava saldoluku oli huhtikuussa 10, kun vastaava saldoluku oli tammikuussa -5.

Suhdannenäkymät ovat kirkastuneet kevään lähestyessä. Huhtikuussa lähikuukausien suhdanneodotuksien saldoluku oli 26, sillä 35 % vastaajista ennakoi suhdanteiden paranevan ja 9 % yrityksistä arvioi suhdanteiden olevan hiipumassa. Tammikuus-

● Myynnin ennakoitaan lisääntyvän yleisesti kesän lähestyessä

sa suhdannenäkymien saldoluku oli 11. Pohjois-Suomen palveluyritysten suhdanneodotukset ovat koko maan keskiarvoa myönteisemmät.

Myyntimäärät kasvoivat selvästi tammi-maaliskuun aikana ja myynnin kasvu jatkuu ripeänä myös kesän lähestyessä.

Henkilöstömäärissä ei ole tapahtunut kausitekijät huomioiden suuria muutoksia viime kuukausina. Työvoima pysynee lähes ennallaan myös toisella vuosineljänneksellä.

● Suhdannenäkymät ovat kirkastuneet viime kuukausina, saldoluku huhtikuussa 26

Tuotantokapeikkoja oli huhtikuussa 42 %:lla Pohjois-Suomen palvelualojen vastaajista. Kysyntä oli vaikeaa 24 %:lla yrityksistä ja 11 %:lla alasta oli rekrytointiongelmia.

Myyntihintakehitys on ollut heikkoa alkuvuoden aikana, mutta kannattavuus oli silti jonkin verran vuoden takaista parempi.

Pohjois-Suomi

Teollisuus ml. rakentaminen

Yrityksiä 56

Henkilökunta 13471, Liikevaihto 6615 milj. euroa

	Vastausten prosenttijakaumat			Saldoluku
	Suurempi/kyllä	Yhtä suuri	Pienempi	
Tuotannon määrä viimeisen kolmen kuukauden aikana	20	75	5	15
Tuotannon määrä viimeisen kolmen kk aikana vuodentakaiseen verrattuna	83	12	5	78
Tuotannon määrän odotetaan olevan seuraavan kolmen kuukauden aikana	53	46	1	52
Tuotantokapasiteettia tällä hetkellä sopivaan verrattuna	47	41	12	35
Tilaukanta tällä hetkellä normaalitilanteeseen verrattuna	1	90	9	-8
Valmiiden tuotteiden varastot normaalitilanteeseen verrattuna	19	80	1	18
Henkilökunnan määrä viimeisen kolmen kuukauden aikana	13	73	14	-1
Henkilökunnan määrän odotetaan olevan seuraavan kolmen kk:n aikana	27	68	5	22
Tuotannon kasvun esteet	50			50
Kapeikkona ammattityövoiman puute (kaikista vastaajista)	4			4
puute kapasiteetista	1			1
riittämätön kysyntä	46			46
rahoitusvaikeudet	2			2
muu tuotantokapeikko	0			0
Suhdanneilanteen arvioidaan olevan tällä hetkellä	10	82	8	2
Suhdannenäkymien odotetaan lähitulevaisuudessa paranevan/huononevan	4	94	2	2

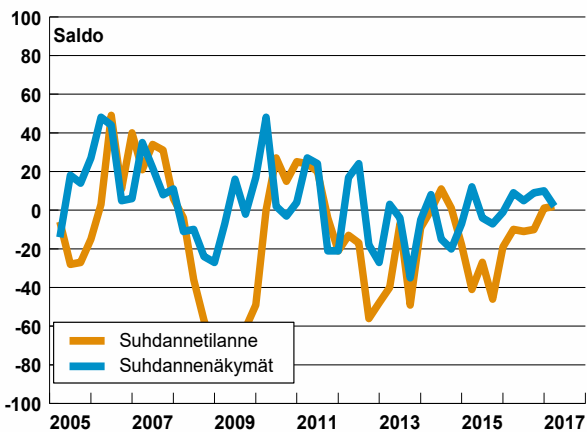
Palvelut

Yrityksiä 76

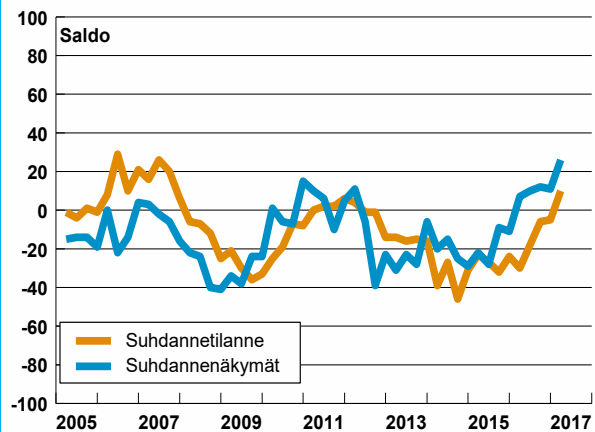
Henkilökunta 7127

	Vastausten prosenttijakaumat			Saldoluku
	Suurempi/kyllä	Yhtä suuri	Pienempi	
Myyntin määrä viimeisen kolmen kuukauden aikana	39	52	9	30
Myyntin määrä viimeisen kolmen kk aikana vuodentakaiseen verrattuna	66	21	13	53
Myyntin määrän odotetaan olevan seuraavan kolmen kuukauden aikana	46	50	4	42
Henkilökunnan määrä viimeisen kolmen kuukauden aikana	27	54	19	8
Henkilökunnan määrän odotetaan olevan seuraavan kolmen kk:n aikana	20	58	22	-2
Tuotannon kasvun esteet	42			42
Kapeikkona ammattityövoiman puute (kaikista vastaajista)	11			11
puute kapasiteetista	1			1
riittämätön kysyntä	24			24
rahoitusvaikeudet	6			6
muu tuotantokapeikko	5			5
Suhdanneilanteen arvioidaan olevan tällä hetkellä	24	62	14	10
Suhdannenäkymien odotetaan lähitulevaisuudessa paranevan/huononevan	35	56	9	26

Teollisuus ml. rakentaminen



Palvelut





Suhdannebarometri

Pirkanmaa

Toukokuu 2017

Teollisuus ja rakentaminen

● Suhdanne tilanne oli huhtikuussa normaalia parempi - kapasiteettia yhä runsaasti vajaakäytössä

Teollisuuden ja rakentamisen suhdanteet paranivat vuoden 2017 alussa. Huhtikuussa tämänhetkistä suhdanne tilannetta kuvaava saldoluku oli 14 (tammikuussa -4).

Pirkanmaalaisyriyten suhdanne näkymät ovat hieman aiempaa valoisammat, saldoluku 13 (tammikuussa 9). Huhtikuussa 14 % vastaajista ennakoivat paranemista ja vain 1 % uskoi suhdanteiden olevan hiipumassa. Pirkanmaan teollisuuden ja rakentamisen suhdanneodotukset ovat lähellä

● Tuotannon ennakoitaan lisääntyvän kevään aikana ja työvoimaa palkataan lisää

koko maan keskiarvoa.

Tuotantomäärät lisääntyivät hieman tammi-maaliskuussa. Tuotannon kasvun ennakoitaan vauhdittuvan toisen vuosineljänneksen aikana. Tuotantokapasiteettia oli huhtikuussa yleisesti vajaakäytössä, sillä kapasiteetti oli kokonaan hyödynnettyä vain 41 %:lla yrityksistä.

Uusia tilauksia saatiin alkuvuoden aikana ja tilaustilanne nousi huhtikuussa normaalia paremmaksi (saldoluku 11). Valmistusvarastot oli-

● Yleiset suhdannenäkymät kirkastuivat alkuvuoden aikana, saldoluku 13

vat lähes tavanomaisella tasolla.

Henkilöstö lisääntyi hieman tammi-maaliskuussa ja uutta työvoimaa suunnitellaan palkattavan myös loppukevään aikana.

Heikko kysyntä on yhä yleinen tuotantokapeikko, sillä huhtikuussa 53 % vastaajista arvioi kysynnän olevan vaimeaa. Ammattitaitoisesta työvoimasta oli pulaa 8 %:lla alasta.

Kannattavuus oli vuoden ensimmäisellä neljänneksellä vuoden takaisista parempi.

Palvelut

● Suhdanne tilanne on noussut hieman tavanomaista paremmaksi

Pirkanmaalalaisten palvelualojen yritysten suhdanne tilanne kohentui vuoden 2017 alkukuukausina. Tämänhetkistä tilannetta kuvaava saldoluku oli huhtikuussa 7 (tammikuussa -14).

Suhdannenäkymät ovat hieman aiempaa valoisammat, sillä lähikuukausien suhdanneodotusten tuorein saldoluku oli 22 (tammikuussa 15). Huhtikuussa 31 % vastaajista ennakoivat suhdanteiden paranemista ja 9 % vastaajista uskoi suhdanteiden heikenevän lähikuukausina.

Pirkanmaalalaisten palvelualojen

● Ammattityövoimapula on yleisin tuotantokapeikko

yritysten suhdanneodotukset vastaavat hyvin koko maan keskiarvoa.

Myynti lisääntyi melko yleisesti vuoden 2017 tammi-maaliskuussa. Myyntimäärien uskotaan kasvavan edelleen myös loppukevään aikana.

Työvoiman määrä kasvoi ensimmäisellä neljänneksellä ja uutta henkilöstöä palkattaneen myös toisella vuosineljänneksellä.

Tuotantokapeikkoja oli huhtikuussa 62 %:lla Pirkanmaan palvelualojen yrityksistä. Ammattityövoiman puute oli yleisin kapeikkotekijä 35 %:n

● Suhdanneodotukset ovat nousussa, saldoluku 22

osuudella. Kysyntä oli heikkoa 24 %:lla yrityksistä.

Myyntihintakehityksen arvioidaan olleen laskevaa vuoden alkukuukausina. Tästä huolimatta kannattavuus oli melko yleisesti vuoden takaisista parempi.

Teollisuus ml. rakentaminen

Yrityksiä 63

Henkilökunta 13843, Liikevaihto 6252 milj. euroa

	Vastausten prosenttijakaumat			Saldoluku
	Suurempi/kyllä	Yhtä suuri	Pienempi	
Tuotannon määrä viimeisen kolmen kuukauden aikana	27	65	8	19
Tuotannon määrä viimeisen kolmen kk aikana vuodentakaiseen verrattuna	75	19	6	69
Tuotannon määrän odotetaan olevan seuraavan kolmen kuukauden aikana	66	34	0	66
Tuotantokapasiteettia tällä hetkellä sopivaan verrattuna	59	27	14	45
Tilaukanta tällä hetkellä normaalitilanteeseen verrattuna	22	67	11	11
Valmiiden tuotteiden varastot normaalitilanteeseen verrattuna	11	70	19	-8
Henkilökunnan määrä viimeisen kolmen kuukauden aikana	25	65	10	15
Henkilökunnan määrän odotetaan olevan seuraavan kolmen kk:n aikana	28	68	4	24
Tuotannon kasvun esteet	67			67
Kapeikkona ammattityövoiman puute (kaikista vastaajista)	8			8
puute kapasiteetista	11			11
riittämätön kysyntä	53			53
rahoitusvaikeudet	1			1
muu tuotantokapeikko	1			1
Suhdannelitilanteen arvioidaan olevan tällä hetkellä	22	70	8	14
Suhdannenäkymien odotetaan lähitulevaisuudessa paranevan/huononevan	14	85	1	13

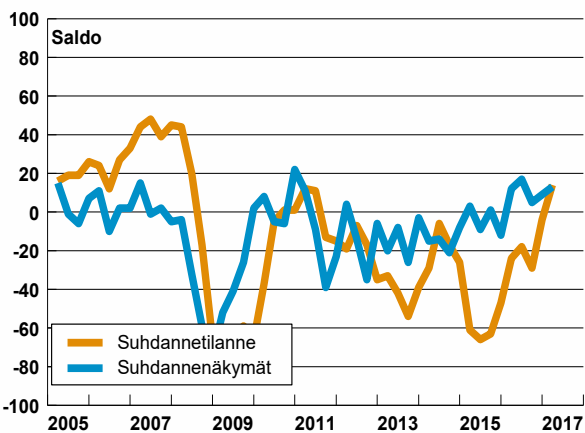
Palvelut

Yrityksiä 50

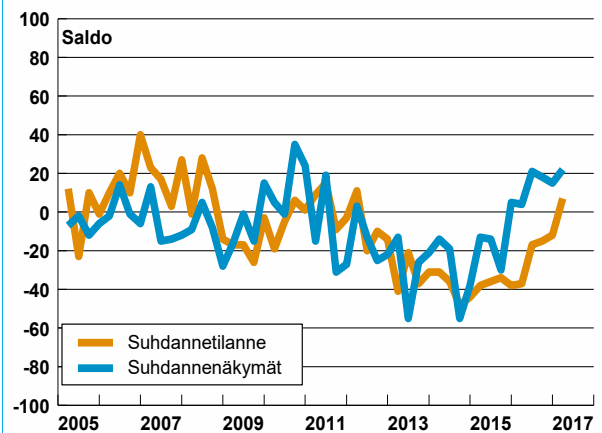
Henkilökunta 6438

	Vastausten prosenttijakaumat			Saldoluku
	Suurempi/kyllä	Yhtä suuri	Pienempi	
Myyntin määrä viimeisen kolmen kuukauden aikana	46	42	12	34
Myyntin määrä viimeisen kolmen kk aikana vuodentakaiseen verrattuna	59	28	13	46
Myyntin määrän odotetaan olevan seuraavan kolmen kuukauden aikana	45	49	6	39
Henkilökunnan määrä viimeisen kolmen kuukauden aikana	24	71	5	19
Henkilökunnan määrän odotetaan olevan seuraavan kolmen kk:n aikana	43	50	7	36
Tuotannon kasvun esteet	62			62
Kapeikkona ammattityövoiman puute (kaikista vastaajista)	35			35
puute kapasiteetista	2			2
riittämätön kysyntä	24			24
rahoitusvaikeudet	2			2
muu tuotantokapeikko	5			5
Suhdannelitilanteen arvioidaan olevan tällä hetkellä	20	67	13	7
Suhdannenäkymien odotetaan lähitulevaisuudessa paranevan/huononevan	31	60	9	22

Teollisuus ml. rakentaminen



Palvelut





Suhdannebarometri

Häme

Toukokuu 2017

Teollisuus ja rakentaminen

● Tuotanto kasvoi alkuvuoden aikana - tilaustilanne noussut jo normaaliksi

Hämeen teollisuuden ja rakentamisen yritysten suhdanteet kirkastuivat vuoden 2017 alkukuukausina. Tämänhetkistä tilannetta kuvaava saldoluku oli huhtikuussa vain hieman tavanomaista heikompi, saldoluku -5.

Lähikuukausien suhdanneodotukset kohentuivat vähän alkuvuoden aikana. Uusin suhdannenäkymien saldoluku oli 19, kun vastaava luku oli tammikuussa 16. Huhtikuussa 24 % vastaajista ennakoivat suhdanteiden pa-

● Kannattavuus on vuoden takais- ta parempi

ranemista ja 5 % arvioi suhdanteiden olevan hiipumassa. Hämeen yritysten suhdanneodotukset ovat vähän koko maan keskiarvoa paremmat.

Tuotantomäärät kasvoivat yleisesti tammi-maaliskuussa. Tuotanto lisääntyy myös toisen vuosineljänneksen aikana. Tuotantokapasiteetin käyttöasteet olivat kohtalaisen korkeat ja vain 17 %:lla yrityksistä oli kapasiteettia jouten. Tilauskirjat olivat keskimäärin lähes normaalit. Valmii-

● Suhdannenäkymät ovat varovai- sen myönteiset, saldoluku 19

den tuotteiden varastot ovat tavanomaista täydempiä.

Henkilöstöä palkattiin jonkin verran lisää vuoden alussa. Lähikuukausina työvoima pysynee kausivaihtelu huomioiden lähes ennallaan. Ammattitaitoisesta työvoimasta oli huhtikuussa pulaa 32 %:lla vastaajista. Kysyntä oli heikkoa 20 %:lla alasta.

Kannattavuus kohosi alkuvuoden aikana vuoden takaista paremmaksi. Investoinnit lisääntyivät.

Palvelut

● Suhdannetilanne pysyi vaiheena alkuvuoden aikana

Hämeen palvelualojen yritykset arvioivat suhdannetilanteen huhtikuussa 2017 hieman tavanomaista heikommaksi, saldoluku -10 (tammikuussa -14).

Lähikuukausien suhdanneodotukset ovat kohentuneet viime kuukausina jonkin verran. Suhdannenäkymien saldoluku oli huhtikuussa 7, kun vastaava saldoluku oli tammikuuisessa tiedustelussa -3. Huhtikuussa valtaosa vastaajista, 93 %, arvioi tilanteen pysyvän kesän lähestyessä ennallaan.

● Myynnin kasvu on vähitellen vauhdittumassa

Hämeen palvelualojen suhdanneodotukset ovat vähän koko maan keskiarvoa vaisummat.

Myyntimäärät kasvoivat hieman vuoden 2017 alussa. Myynnin ennakoitaan edelleen vauhdittuvan jonkin verran toisella neljänneksellä.

Työvoimaa supistettiin lievästi tammi-maaliskuussa. Toisella neljänneksellä henkilöstön määrän ennakoitaan kääntyvän nousuun.

Tuotantokapeikkoja oli huhtikuussa vain 15 %:lla alueen vastaajista.

● Suhdanteiden ennakoitaan kirkastuvan hieman kevään ja kesän aikana, saldoluku 7

Kysynnän arvioi heikoksi kymmenesosa vastaajista ja ammattityövoimasta oli pulaa 7 %:lla alasta. Myyntihinnat ja tuotantokustannukset ovat pysyneet viime kuukausina likimain ennallaan. Kannattavuus oli aavistuksen verran vuoden takaista parempi.

Teollisuus ml. rakentaminen

Yrityksiä 50

Henkilökunta 7539, Liikevaihto 1861 milj. euroa

	Vastausten prosenttijakaumat			Saldoluku
	Suurempi/kyllä	Yhtä suuri	Pienempi	
Tuotannon määrä viimeisen kolmen kuukauden aikana	52	42	6	46
Tuotannon määrä viimeisen kolmen kk aikana vuodentakaiseen verrattuna	49	33	18	31
Tuotannon määrän odotetaan olevan seuraavan kolmen kuukauden aikana	25	72	3	22
Tuotantokapasiteettia tällä hetkellä sopivaan verrattuna	17	76	7	10
Tilauuskanta tällä hetkellä normaalitilanteeseen verrattuna	21	61	18	3
Valmiiden tuotteiden varastot normaalitilanteeseen verrattuna	35	59	6	29
Henkilökunnan määrä viimeisen kolmen kuukauden aikana	25	67	8	17
Henkilökunnan määrän odotetaan olevan seuraavan kolmen kk:n aikana	23	68	9	14
Tuotannon kasvun esteet	56			56
Kapeikkona ammattityövoiman puute (kaikista vastaajista)	32			32
puute kapasiteetista	2			2
riittämätön kysyntä	20			20
rahoitusvaikeudet	3			3
muu tuotantokapeikko	2			2
Suhdanneilanteen arvioidaan olevan tällä hetkellä	13	69	18	-5
Suhdannenäkymien odotetaan lähitulevaisuudessa paranevan/huononevan	24	71	5	19

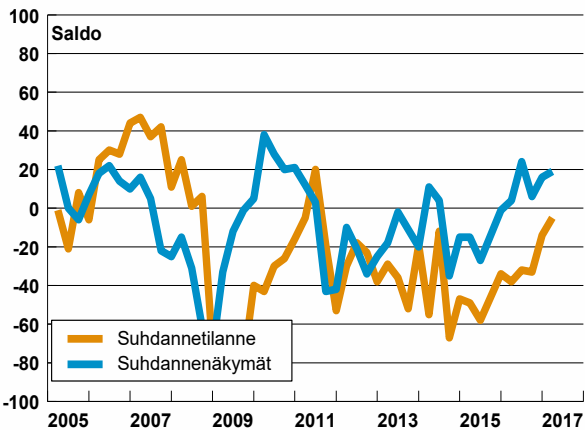
Palvelut

Yrityksiä 24

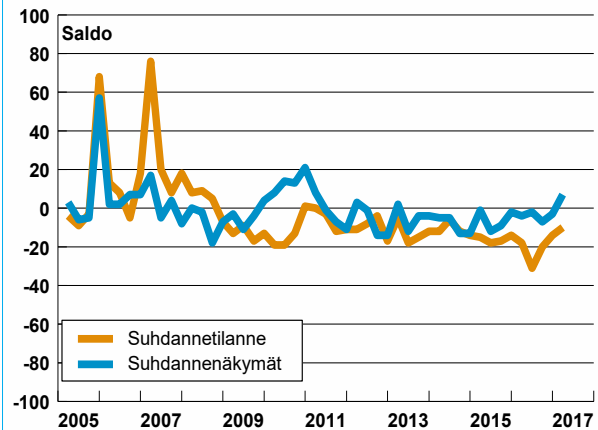
Henkilökunta 3336

	Vastausten prosenttijakaumat			Saldoluku
	Suurempi/kyllä	Yhtä suuri	Pienempi	
Myyntin määrä viimeisen kolmen kuukauden aikana	22	71	7	15
Myyntin määrä viimeisen kolmen kk aikana vuodentakaiseen verrattuna	18	74	8	10
Myyntin määrän odotetaan olevan seuraavan kolmen kuukauden aikana	21	77	2	19
Henkilökunnan määrä viimeisen kolmen kuukauden aikana	12	65	23	-11
Henkilökunnan määrän odotetaan olevan seuraavan kolmen kk:n aikana	33	64	3	30
Tuotannon kasvun esteet	15			15
Kapeikkona ammattityövoiman puute (kaikista vastaajista)	7			7
puute kapasiteetista	0			0
riittämätön kysyntä	10			10
rahoitusvaikeudet	2			2
muu tuotantokapeikko	0			0
Suhdanneilanteen arvioidaan olevan tällä hetkellä	1	88	11	-10
Suhdannenäkymien odotetaan lähitulevaisuudessa paranevan/huononevan	7	93	0	7

Teollisuus ml. rakentaminen



Palvelut





Suhdannebarometri

Keski-Suomi

Toukokuu 2017

Teollisuus ja rakentaminen

● Kysyntä on edelleen vaimeahkoa ja kapasiteettia on laajalti vajaakäytössä

Keski-Suomen teollisuuden ja rakentamisen yritysten suhdannetilannearviot paranivat alkuvuoden 2017 aikana. Tämänhetkinen tilanne oli kuitenkin huhtikuussa yhä hieman normaalia heikempi, saldoluku -13.

Lähikuukausien suhdannenäkymät ovat myönteiset, saldoluku 25 (tammikuussa 28). Huhtikuussa 26 % vastaajista ennakoivat paranemista ja 1 % yrityksistä uskoi suhdanteiden olevan heikkenemässä. Keski-Suomen teollisuuden ja rakentamisen suhdanneo-

● Tuotannon ennakoitaan lisääntyvän hieman kesän lähestyessä

dotukset ovat koko maan keskiarvoa paremmat.

Tuotanto lisääntyi hiveneren tammi-maaliskuun aikana ja tuotannon arvioidaan kasvavan vähän myös toisella vuosineljänneksellä. Tuotantokapasiteettia on yhä yleisesti vajaakäytössä, sillä huhtikuussa kapasiteetti oli kokonaan hyödynnettyä vain 69 %:lla vastaajista.

Tilaukirjat ovat uusista tilauksista huolimatta yhä normaalia ohuempat, saldoluku -19. Valmiiden tuotteiden

● Yleiset suhdannenäkymät ovat myönteiset, saldoluku 25

varastot ovat vähän tavanomaista täydempiä.

Henkilöstön määrä pysyi alkuvuoden aikana kausivaihtelu huomioiden lähes ennallaan. Toisella neljänneksellä työvoimaa palkataan hieman lisää.

Ammattitaitoisesta työvoimasta oli huhtikuussa pulaa 30 %:lla vastaajista. Samaan aikaan 32 % yrityksistä arvioi kysynnän heikoksi. Kannattavuus on pysynyt keskimäärin lähes vuoden takaisissa lukemissa.

Palvelut

● Tämänhetkinen suhdannetilanne hieman tavanomaista heikempi

Keski-Suomen palvelualojen yritysten suhdannetilanne oli huhtikuussa 2017 hieman normaalia huonompi, saldoluku -14.

Suhdanteiden ennakoitaan pysyvän kevään ja kesän aikana keskimäärin ennallaan, saldoluku 0. Tammikuussa tehdyssä tiedustelussa saldoluku oli 3. Huhtikuussa 16 % vastaajista ennakoivat suhdanteiden paranemista ja 16 % uskoi samoin tilanteen olevan heikkenemässä. Keski-Suomen palvelualojen yritysten suhdanneodotukset ovat hieman koko maan

● Myyntimäärissä ei ole tapahtunut viime kuukausina suuria muutoksia

keskiarvoa vaisummat.

Myyntimäärät pysyivät keskimäärin ennallaan tammi-maaliskuussa. Myynti pysynee odotusten mukaan likimain nykyisissä lukemissa myös toisen vuosineljänneksen aikana.

Henkilön määrä säilyi ennallaan vuoden ensimmäisellä neljänneksellä. Toisella neljänneksellä työvoiman ennakoitaan supistuvan lievästi.

Tuotantokapeikkoja oli huhtikuussa 37 %:lla Keski-Suomen palvelualojen vastaajista. Heikko kysyntä oli ongelmana 27 %:lla alasta ja 17 %:lla

● Suhdanneodotuksissa ei näy nopeaa tilanteen paranemista, saldoluku 0

oli ongelmia ammattitaitoisien työvoiman saannissa.

Myyntihintakehitys on ollut viime kuukausina vaisua, mutta kannattavuus on pysynyt siitä huolimatta likimain edellisvuotisella tasolla.

Teollisuus ml. rakentaminen

Yrityksiä 45

Henkilökunta 8666, Liikevaihto 1971 milj. euroa

	Vastausten prosenttijakaumat			Saldoluku
	Suurempi/kyllä	Yhtä suuri	Pienempi	
Tuotannon määrä viimeisen kolmen kuukauden aikana	34	52	14	20
Tuotannon määrä viimeisen kolmen kk aikana vuodentakaiseen verrattuna	37	38	25	12
Tuotannon määrän odotetaan olevan seuraavan kolmen kuukauden aikana	23	68	9	14
Tuotantokapasiteettia tällä hetkellä sopivaan verrattuna	31	58	11	20
Tilaukanta tällä hetkellä normaalitilanteeseen verrattuna	12	57	31	-19
Valmiiden tuotteiden varastot normaalitilanteeseen verrattuna	31	48	21	10
Henkilökunnan määrä viimeisen kolmen kuukauden aikana	19	71	10	9
Henkilökunnan määrän odotetaan olevan seuraavan kolmen kk:n aikana	23	67	10	13
Tuotannon kasvun esteet	60			60
Kapeikkona ammattityövoiman puute (kaikista vastaajista)	30			30
puute kapasiteetista	5			5
riittämätön kysyntä	32			32
rahoitusvaikeudet	3			3
muu tuotantokapeikko	0			0
Suhdanneilanteen arvioidaan olevan tällä hetkellä	19	49	32	-13
Suhdannenäkymien odotetaan lähitulevaisuudessa paranevan/huoneonevan	26	73	1	25

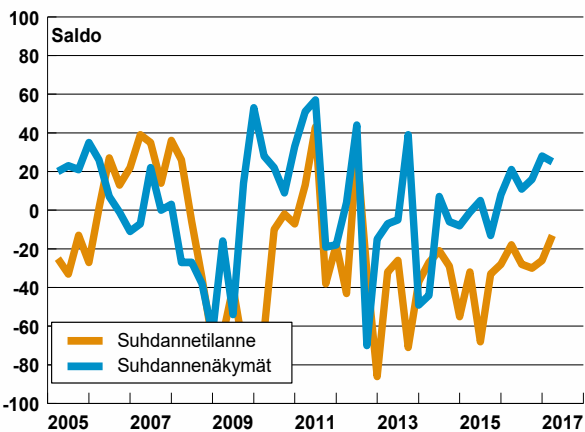
Palvelut

Yrityksiä 39

Henkilökunta 3473

	Vastausten prosenttijakaumat			Saldoluku
	Suurempi/kyllä	Yhtä suuri	Pienempi	
Myyntin määrä viimeisen kolmen kuukauden aikana	22	54	24	-2
Myyntin määrä viimeisen kolmen kk aikana vuodentakaiseen verrattuna	25	62	13	12
Myyntin määrän odotetaan olevan seuraavan kolmen kuukauden aikana	16	65	19	-3
Henkilökunnan määrä viimeisen kolmen kuukauden aikana	19	61	20	-1
Henkilökunnan määrän odotetaan olevan seuraavan kolmen kk:n aikana	12	60	28	-16
Tuotannon kasvun esteet	37			37
Kapeikkona ammattityövoiman puute (kaikista vastaajista)	17			17
puute kapasiteetista	2			2
riittämätön kysyntä	27			27
rahoitusvaikeudet	0			0
muu tuotantokapeikko	0			0
Suhdanneilanteen arvioidaan olevan tällä hetkellä	8	70	22	-14
Suhdannenäkymien odotetaan lähitulevaisuudessa paranevan/huoneonevan	16	68	16	0

Teollisuus ml. rakentaminen



Palvelut

