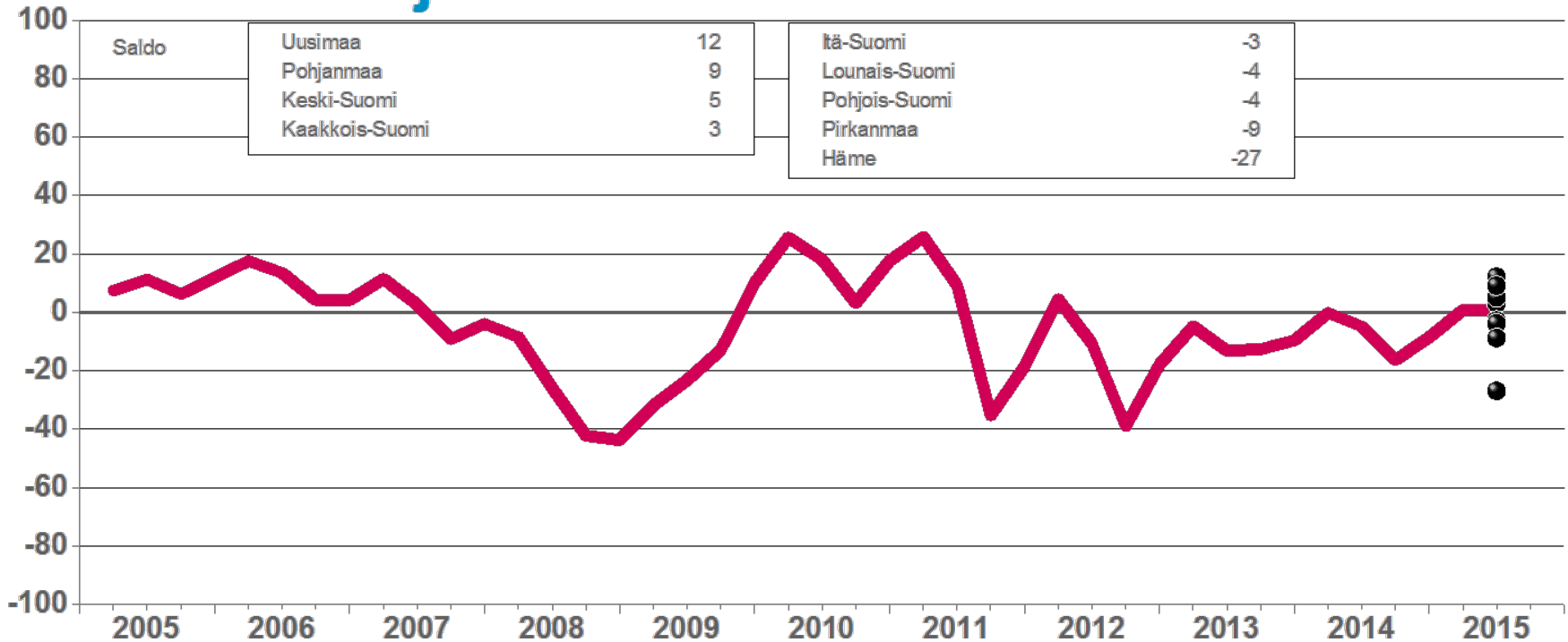


# Yleiset suhdannenäkymät alueittain

## Teollisuus ja rakentaminen



Elokuu 2015

Lähde: EK:n Suhdannebarometri

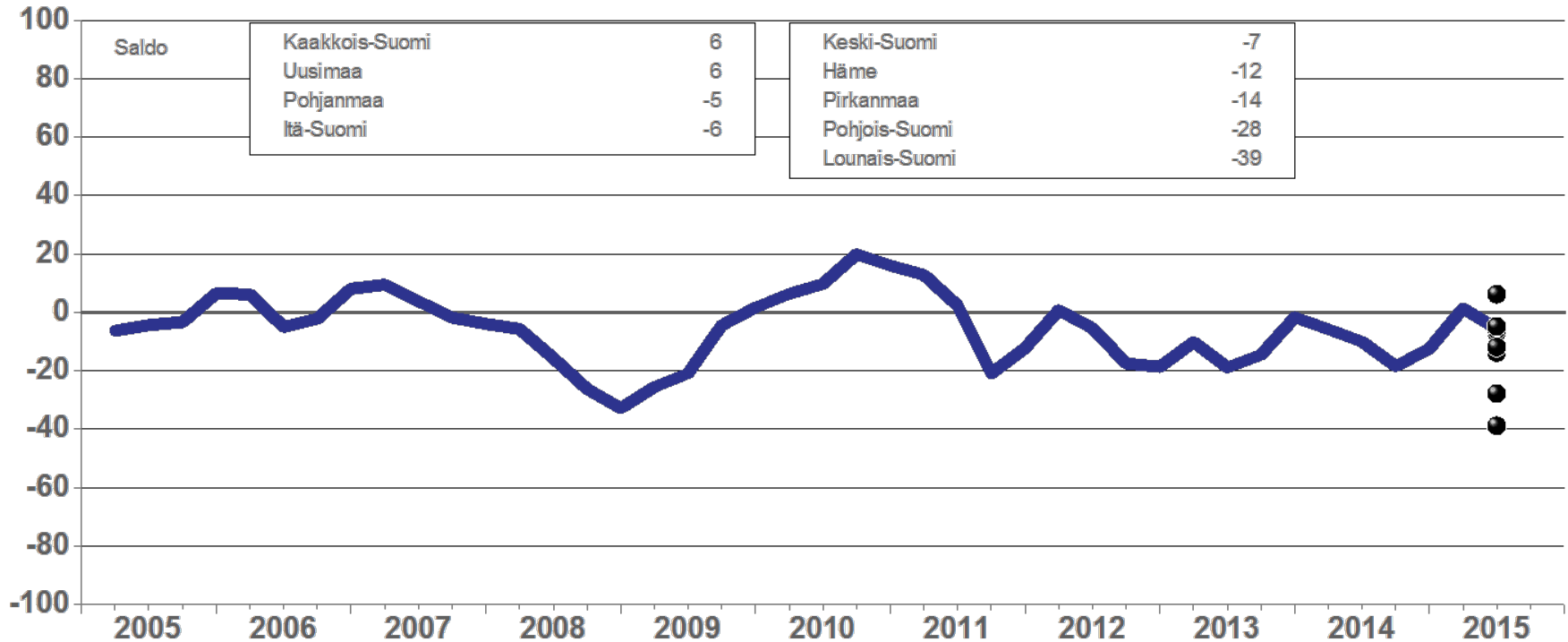
sb11\_05/3.8.2015/jjka

Elinkeinoelämän keskusliitto



# Yleiset suhdannenäkymät alueittain

## Palvelut



Elokuu 2015

Lähde: EK:n Suhdannebarometri

sb38\_05/3.8.2015/jjka

Elinkeinoelämän keskusliitto





# Suhdannebarometri

Häme

Elokuu 2015

## Teollisuus ja rakentaminen

● Kysyntä on vaimeaa ja tuotanto on hienoisessa laskussa

Hämeen teollisuuden ja rakentamisen yritysten suhdannetilanne oli heinäkuussa 2015 yleisesti tavanomaisista heikompi.

Suhdanneodotukset synkentyivät hieman kesän alussa. Suhdannenäkymien saldoluku oli heinäkuussa -27, kun saldoluku oli huhtikuussa -15.

Heinäkuussa 33 % vastaajista arvioi suhdanteiden heikkenevän lähikuukausina ja 6 % odotti paranemista. Hämeen yritysten suhdannekuva on koko maan keskiarvoa tummempi.

● Henkilökunnan määrä on pysynyt ennallaan - kannattavuus heikkeni

Tuotantomäärät pienenevät kausivaihtelu huomioon ottaen lievästi kesän alussa ja tuotannon ennakoidaan vähenevän hieman myös kesän loppulla. Tuotantokapasiteetti oli heinäkuussa heikosti hyödynnettynä, sillä 56 %:lla vastaajista oli kapasiteettia vapaana.

Tilaustilanne on tavanomaista heikompi, saldoluku -29. Valmiiden tuotteiden varastot ovat myös vähän normaalia pienemmät, saldoluku -8. Henkilökunnan määrä pysyi kesän

● Suhdanneodotukset ovat vaisuja, saldoluku -27

alussa kausivaihtelu huomioon ottaen lähes ennallaan. Työvoimaa arvioidaan supistettavan hieman lähikuukausina.

Tuotantokapeikkoja oli heinäkuussa 59 %:lla teollisuuden ja rakentamisen vastaajista. Heikko kysyntä oli yleisin kapeikko 50 %:n osuudella.

Kannattavuus oli huhti-kesäkuussa vuoden takaista heikompi ja kannattavuus pysynee alamassa lähikuukausinakin. Investoinnit ovat vuoden takaista vähäisemmät.

## Palvelut

● Myynti on pysynyt likimain ennallaan huhti-kesäkuussa

Hämeen palveluyritysten suhdannetilanne säilyi kesän alussa ennallaan hieman normaalia alemmissa lukemissa (saldoluku heinäkuussa -18).

Lähikuukausien suhdannekehitystä ennakoivat suhdannenäkymät laskevat heinäkuussa hienoisesti miinukselle, saldoluku -12 (huhtikuussa -1). Heinäkuussa 22 % vastaajista uskoi suhdanteiden olevan hiipumassa ja 10 % odotti paranemista.

Hämeen palveluyritysten suhdanneodotukset ovat vähän koko maan

● Suhdannenäkymät ovat laskeeneet lievästi miinukselle, saldoluku -12

keskiarvoa varovaisemmat.

Myyntimäärät pysyivät keskimäärin ennallaan kesän alussa. Myyntiin ei odoteta suuria muutoksia myöskään lähikuukausien kuluessa.

Henkilökunnan määrä arvioitiin alentuneen lievästi kevään ja alkukesän aikana. Lähikuukausien työvoimaodotukset ovat myös hienoisesti miinuksella.

Tuotantokapeikkoja ilmoitti heinäkuussa 29 % vastaajista. Kysyntä oli heikkoa neljäsosalla alasta ja seitse-

● Heikko kysyntä on yleisin tuotantokapeikko - myös henkilökunnasta on pulaa

mällä prosentilla oli pulaa ammattityövoimasta.

Myyntihinnat ovat kehittyneet kesän alussa heikosti ja kannattavuuden arvioidaan hiipuneen lievästi vuoden takaisesta tilanteesta.

## Teollisuus ml. rakentaminen

Yrityksiä 42

Henkilökunta 7467, Liikevaihto 1824 milj. euroa

	Vastausten prosenttijakaumat			Saldoluku
	Suurempi/kyllä	Yhtä suuri	Pienempi	
Tuotannon määrä viimeisen kolmen kuukauden aikana	23	50	27	-4
Tuotannon määrä viimeisen kolmen kk aikana vuodentakaiseen verrattuna	10	54	36	-26
Tuotannon määrään odotetaan olevan seuraavan kolmen kuukauden aikana	14	69	17	-3
Tuotantokapasiteettia tällä hetkellä sopivaan verrattuna	56	41	3	53
Tilauskanta tällä hetkellä normaalitilanteeseen verrattuna	7	57	36	-29
Valmiiden tuotteiden varastot normaalitilanteeseen verrattuna	16	60	24	-8
Henkilökunnan määrä viimeisen kolmen kuukauden aikana	36	39	25	11
Henkilökunnan määrään odotetaan olevan seuraavan kolmen kk:n aikana	9	51	40	-31
Tuotannon kasvun esteet	59			59
Kapeikkona ammattityövoiman puute (kaikista vastaajista)	5			5
puute kapasiteetista	2			2
riittämätön kysyntä	50			50
muu tuotantokapeikko	5			5
Suhdannelitilanteen arvioidaan olevan tällä hetkellä	2	38	60	-58
Suhdannenäkymien odotetaan lähitulevaisuudessa paranevan/huononevan	6	61	33	-27

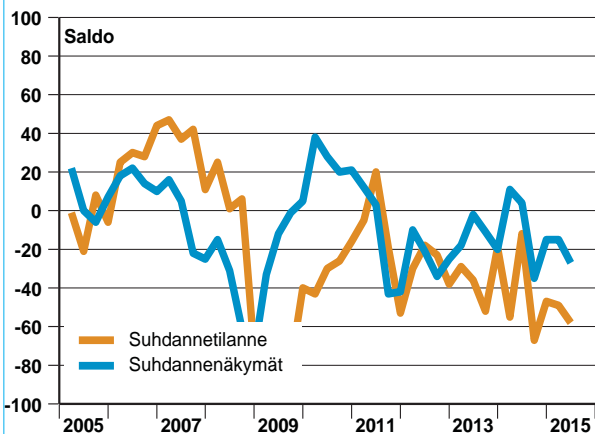
## Palvelut

Yrityksiä 31

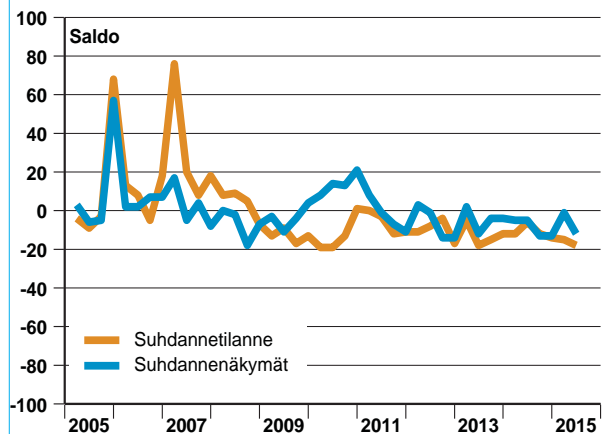
Henkilökunta 3796

	Vastausten prosenttijakaumat			Saldoluku
	Suurempi/kyllä	Yhtä suuri	Pienempi	
Myynnin määrä viimeisen kolmen kuukauden aikana	8	82	10	-2
Myynnin määrä viimeisen kolmen kk aikana vuodentakaiseen verrattuna	8	81	11	-3
Myynnin määrään odotetaan olevan seuraavan kolmen kuukauden aikana	8	84	8	0
Henkilökunnan määrä viimeisen kolmen kuukauden aikana	5	86	9	-4
Henkilökunnan määrään odotetaan olevan seuraavan kolmen kk:n aikana	4	77	19	-15
Tuotannon kasvun esteet	29			29
Kapeikkona ammattityövoiman puute (kaikista vastaajista)	7			7
puute kapasiteetista	0			0
riittämätön kysyntä	25			25
muu tuotantokapeikko	3			3
Suhdannelitilanteen arvioidaan olevan tällä hetkellä	3	76	21	-18
Suhdannenäkymien odotetaan lähitulevaisuudessa paranevan/huononevan	10	68	22	-12

### Teollisuus ml. rakentaminen

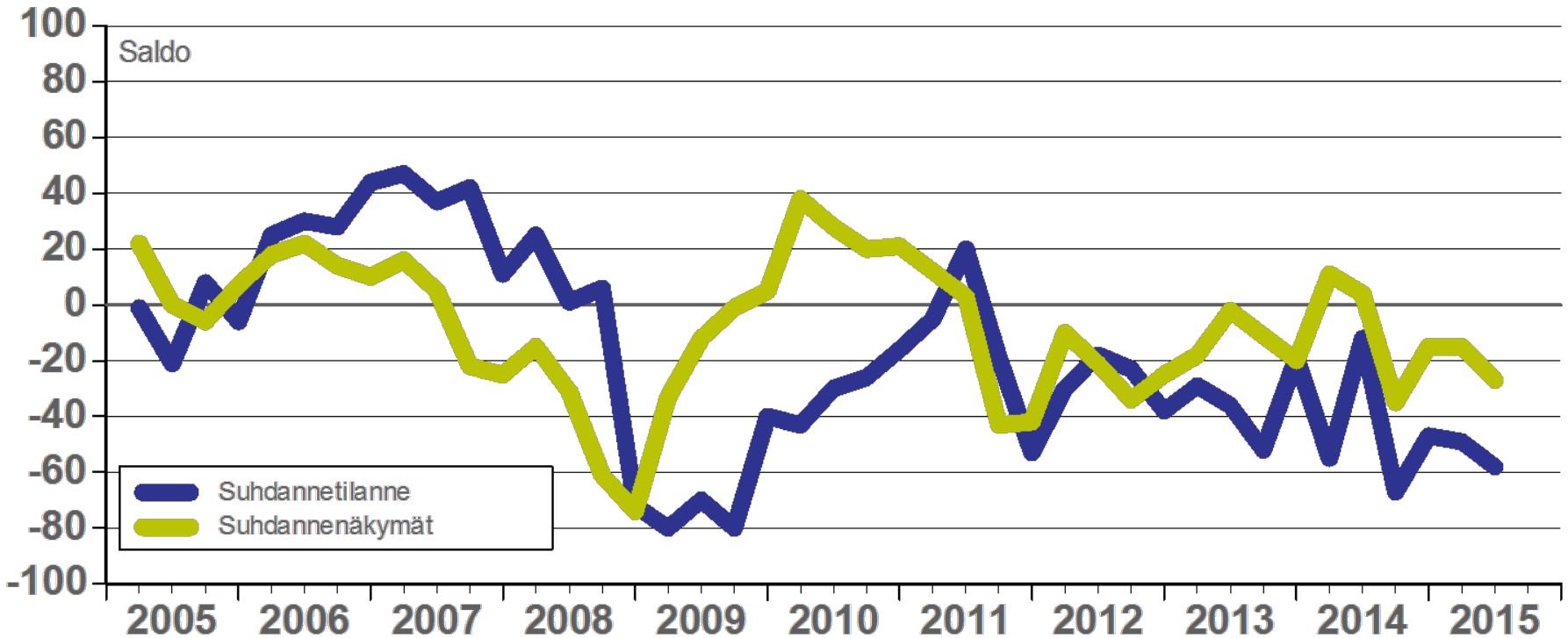


### Palvelut



# Häme

## Teollisuus ml. rakentaminen

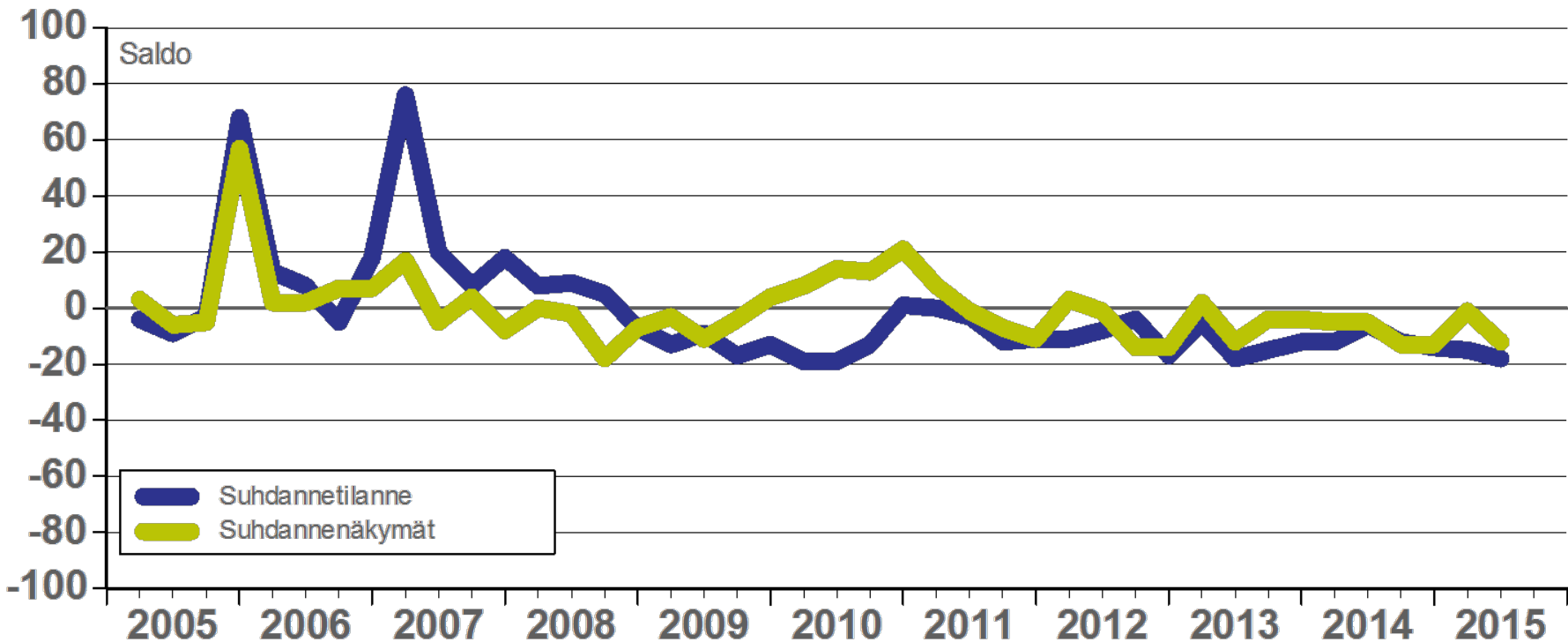


Elokuu 2015

Lähde: EK:n Suhdannebarometri

/3.8.2015/jjka

# Häme Palvelut



Elokuu 2015

Lähde: EK:n Suhdannebarometri

/3.8.2015/jjka

# Suhdannebarometri

## Itä-Suomi



Elokuu 2015

### Teollisuus ja rakentaminen

● Suhdanne tilanne on viimeaikaisesta paranemisesta huolimatta alle tavanomaisen

Itä-Suomen teollisuuden ja rakentamisen suhdannearviot paranivat kesän 2015 alussa. Tämänhetkinen tilanne oli kuitenkin yhä normaalia heikompi, saldoluku -19.

Suhdannenäkymät ennakoivat tilanteen pysyvän lähes ennallaan kesän lopulla ja syksyllä, saldoluku -3. Huhtikuussa vastaava saldoluku oli -16.

Heinäkuussa heikkenemistä ennakoitiin 16 % alasta ja 13 % arvioi suhdanteiden olevan paranemassa. Itä-

● Tilauskirjat ovat lievästi normaalia ohuempia - kannattavuus on vuoden takaista heikompi

Suomen teollisuuden ja rakentamisen suhdannekuva on hieman koko maan keskiarvoa harmaampi.

Tuotanto pysyi kesän alussa kausivaihtelu huomioon ottaen lähes ennallaan. Tuotannon ennakoitaan lisääntyvän lievästi lähikuukausina. Tuotantokapasiteetti oli heinäkuussa kokonaan käytössä 68 %:lla vastaajista. Tilauskirjat ovat hivenen normaalia ohuempia, saldoluku -8. Valmiiden tuotteiden varastot ovat normaalia täydempiä, saldoluku 16.

● Suhdannenäkymät ovat lievästi miinuksella, saldoluku -3

Henkilökuntaa palkattiin kausivaihtelun vaikutuksesta lisää kesän alussa. Työvoima supistunee vähän kesän lopulla.

Ammattitaitoisesta työvoimasta oli heinäkuussa pulaa 27 %:lla vastaajista. Riittämätön kysyntä oli yleisin kapeikkotekijä 46 %:n osuudella.

Kannattavuus on heikon hintakehityksen vuoksi vuoden takaisesta alempi. Investoinnit jäivät toisella vuosineljänneksellä vuoden takaista vähäisemmiksi.

### Palvelut

● Suhdanne tilanne oli kesän alussa heikko - myynti pysyi ennallaan

Itä-Suomen yksityisten palvelujen suhdanne tilanne pysyi alamaissa kesän alussa. Tämänhetkistä tilannetta kuvaava saldoluku oli heinäkuussa -47.

Suhdannenäkymät synkentyivät kesän alussa ja tilanteen ennakoitaan heikkenevän lievästi lähikuukausina. Viimeisin suhdanneodotuksia mittaava saldoluku oli -6, kun saldoluku oli huhtikuussa 19. Heinäkuussa heikkenemistä odotti 19 % vastaajista ja 13% arvioi suhdanteiden paranevan syksyn lähestyessä.

● Riittämätön kysyntä on ongelmana yli puolella vastaajista

Itä-Suomen yksityisten palveluiden suhdannenäkymät ovat lähellä koko maan keskiarvoa.

Myyntimäärät pysyivät likimain ennallaan toisella vuosineljänneksellä. Myynnin odotetaan säilyvän keskimäärin samoissa lukemissa myös lähikuukausina.

Työvoimaa palkattiin lisää kesän alussa, mutta vain kausivaihtelun verran. Työvoimaa vähennetään hieman syksyllä.

Tuotantokapeikkoja oli heinäkuussa 57 %:lla Itä-Suomen palveluvas-

● Suhdanteiden ennakoitaan tummenevan syksyä kohden, saldoluku -6

taajista. Kysyntä oli heikkoa 53 %:lla alasta. Ammattityövoimasta oli pulaa kuudella prosentilla ja muita kapeikkoja oli kahdeksalla prosentilla.

Kannattavuus vaihtelee yrityksittäin, mutta keskimäärin se on lievästi vuoden takaista heikompi.

## Teollisuus ml. rakentaminen

Yrityksiä 59

Henkilökunta 10281, Liikevaihto 3150 milj. euroa

	Vastausten prosenttijakaumat			Saldoluku
	Suurempi/kyllä	Yhtä suuri	Pienempi	
Tuotannon määrä viimeisen kolmen kuukauden aikana	27	63	10	17
Tuotannon määrä viimeisen kolmen kk aikana vuodentakaiseen verrattuna	16	59	25	-9
Tuotannon määrän odotetaan olevan seuraavan kolmen kuukauden aikana	22	70	8	14
Tuotantokapasiteettia tällä hetkellä sopivaan verrattuna	32	56	12	20
Tilauskanta tällä hetkellä normaalitilanteeseen verrattuna	22	48	30	-8
Valmiiden tuotteiden varastot normaalitilanteeseen verrattuna	26	64	10	16
Henkilökunnan määrä viimeisen kolmen kuukauden aikana	32	54	14	18
Henkilökunnan määrän odotetaan olevan seuraavan kolmen kk:n aikana	12	59	29	-17
Tuotannon kasvun esteet	72			72
Kapeikkona ammattityövoiman puute (kaikista vastaajista)	27			27
puute kapasiteetista	9			9
riittämätön kysyntä	46			46
muu tuotantokapeikko	1			1
Suhdanneltilanteen arvioidaan olevan tällä hetkellä	16	49	35	-19
Suhdannenäkymien odotetaan lähitulevaisuudessa paranevan/huononevan	13	71	16	-3

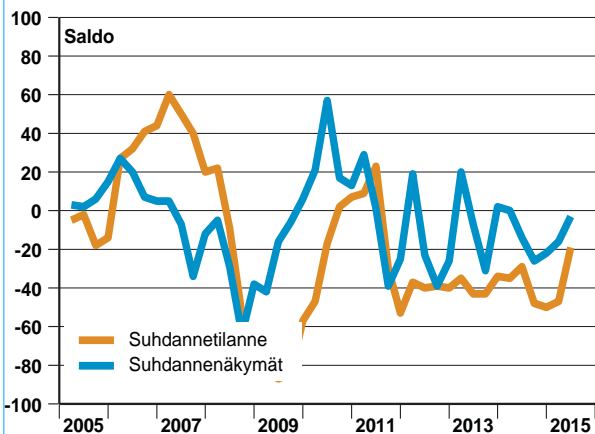
## Palvelut

Yrityksiä 61

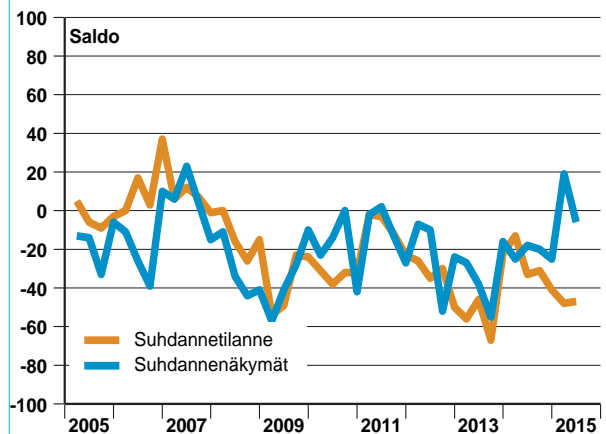
Henkilökunta 7344

	Vastausten prosenttijakaumat			Saldoluku
	Suurempi/kyllä	Yhtä suuri	Pienempi	
Myynnin määrä viimeisen kolmen kuukauden aikana	20	63	17	3
Myynnin määrä viimeisen kolmen kk aikana vuodentakaiseen verrattuna	10	48	42	-32
Myynnin määrän odotetaan olevan seuraavan kolmen kuukauden aikana	19	61	20	-1
Henkilökunnan määrä viimeisen kolmen kuukauden aikana	24	64	12	12
Henkilökunnan määrän odotetaan olevan seuraavan kolmen kk:n aikana	5	72	23	-18
Tuotannon kasvun esteet	57			57
Kapeikkona ammattityövoiman puute (kaikista vastaajista)	6			6
puute kapasiteetista	0			0
riittämätön kysyntä	53			53
muu tuotantokapeikko	8			8
Suhdanneltilanteen arvioidaan olevan tällä hetkellä	4	45	51	-47
Suhdannenäkymien odotetaan lähitulevaisuudessa paranevan/huononevan	13	68	19	-6

### Teollisuus ml. rakentaminen



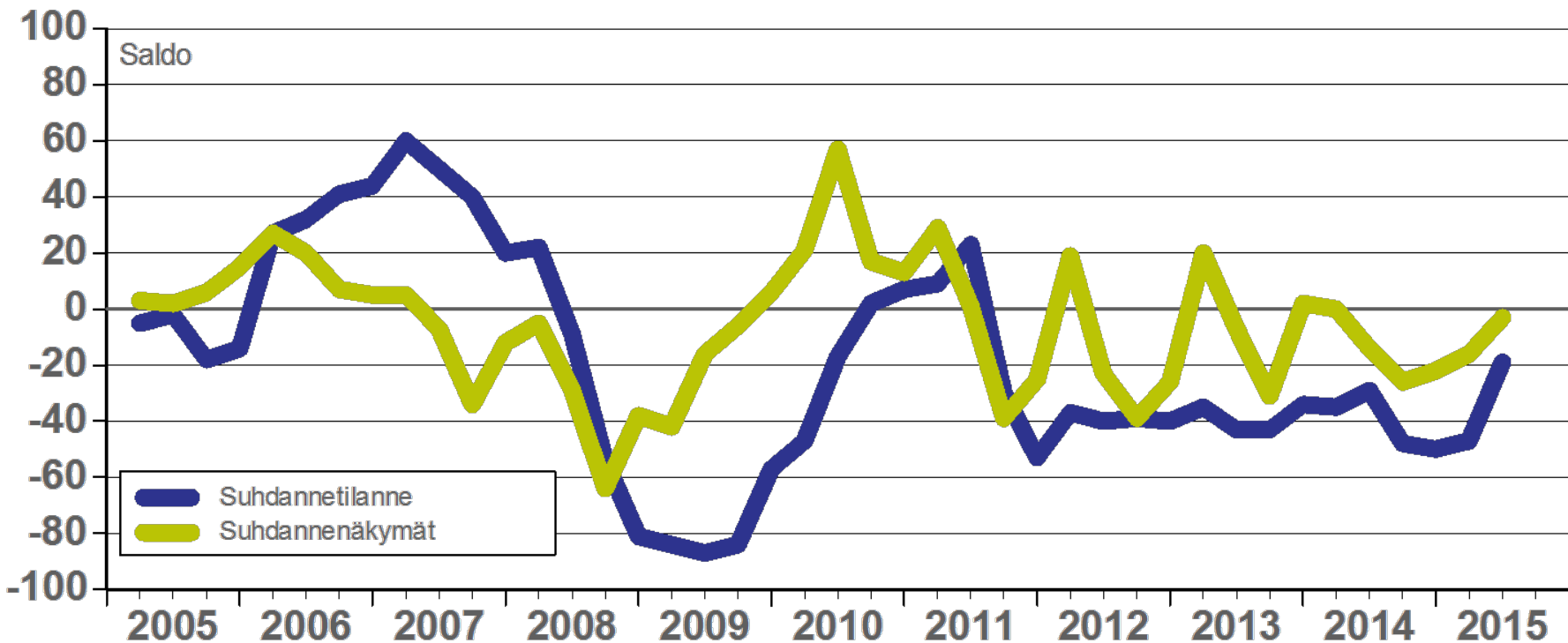
### Palvelut





# Itä-Suomi

## Teollisuus ml. rakentaminen

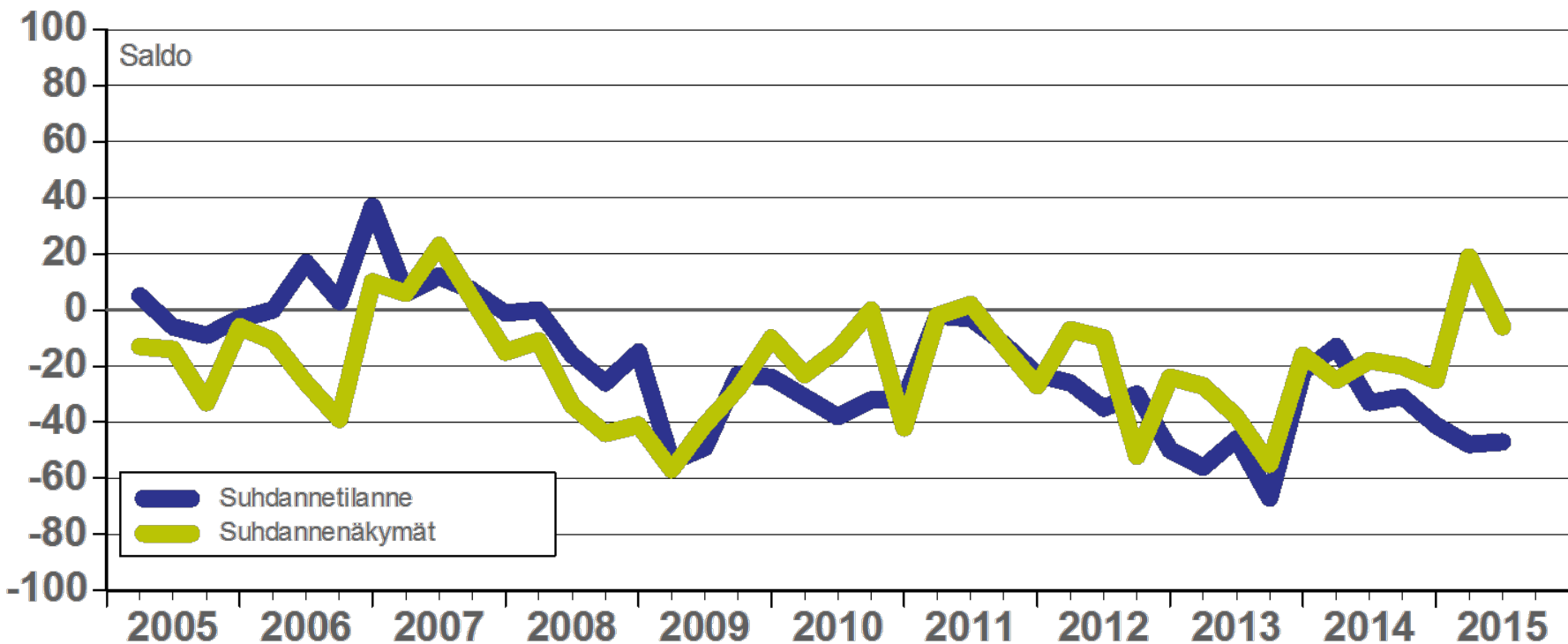


Elokuu 2015

Lähde: EK:n Suhdannebarometri

/3.8.2015/jjka

# Itä-Suomi Palvelut



Elokuu 2015

Lähde: EK:n Suhdannebarometri

/3.8.2015/jjka



# Suhdannebarometri

## Kaakkois-Suomi

Elokuu 2015

### Teollisuus ja rakentaminen

- Suhdanne tilanne heikkeni alkukesällä - tuotanto pysyi likimain ennallaan

Kaakkois-Suomen teollisuuden ja rakentamisen tämänhetkiset suhdannearviot hiipuivat hieman heinäkuussa 2015 (saldoluku -18).

Lähikuukausien suhdanneodotukset nousivat heinäkuussa lievästi plussalle, saldoluku 3. Huhtikuisesa tiedustelussa saldoluku oli -1. Heinäkuussa 9 % vastaajista odotti paranemista ja 6 % ennakoivat heikkenemistä. Kaakkois-Suomen suhdanneodotukset vastaavat hyvin koko maan keskiarvoa.

- Tilauksia on saatu lisää - kysyntä koetaan edelleen vaimeaksi

Tuotantomäärät säilyivät lähes ennallaan toisella vuosineljänneksellä ja tuotannon odotetaan pysyvän likimain samoissa lukemissa syksyyn asti. Tuotantokapasiteetti oli heinäkuussa täyskäytössä vain 65 %:lla alueen yrityksistä.

Tilauskirjat ovat vahvistuneet jo lähelle tavanomaista tasoa, saldoluku heinäkuussa -3. Valmiiden tuotteiden varastot ovat lähellä normaalia, saldoluku 3. Henkilökuntaa palkattiin vähän lisää alkukesällä, mutta vain

- Suhdannenäkymät ovat hienoisessa nousussa, saldoluku 3

normaalin kausivaihtelun verran. Lähikuukausina työvoiman määrä kääntyneenä loivaan laskuun.

Heikko kysyntä oli heinäkuussa yleisin tuotantokapeikko 41 %:n osuudella. Ammattitaitoisesta työvoimasta oli puutetta 22 %:lla vastaajista ja 20 % kärsi kapasiteettipulasta.

Kannattavuus on hieman vuoden takaista parempi. Investoinnit ovat keskimäärin vuoden takaisella tasolla.

### Palvelut

- Suhdanne tilanne kuvataan jonkin verran normaalia huonommaksi

Kaakkois-Suomen palveluyritysten suhdanne tilanne arviot paranivat lievästi kesän alussa, mutta tilanne oli heinäkuussa yhä normaalia heikompi (saldoluku -20).

Suhdannenäkymät ovat hivenen kevään tiedustelua varovaisemmat, mutta edelleen odotetaan paranemista, saldoluku 6. Huhtikuussa tehdysä tiedustelussa vastaava saldoluku oli 10.

Heinäkuussa vastaajista 16 % ennakoivat suhdanteiden paranemista ja 10 % odotti heikkenemistä. Ennallaan

- Myynti pysynee kesän lopulla lähes ennallaan eikä henkilökunnan määrään odoteta muutoksia

suhdanteet säilynevät 74 %:lla vastaajista. Kaakkois-Suomen suhdannenäkymät ovat koko maan keskiarvoa suotuisimmat.

Myyntimäärät alenivat hieman huhti-kesäkuun aikana. Myyntiodotukset ovat varovaisia ja myynnin odotetaan pysyvän kausivaihtelu huomioon ottaen lähes ennallaan kesän lopulla.

Henkilökunnan palkattiin lisää kesän alussa. Työvoiman ennakoitaan pysyvän lähes ennallaan syksyn lähestyessä.

- Suhdannenäkymät ovat varovaisen myönteiset, saldoluku 6

Tuotantokapeikkoja oli heinäkuussa 74 %:lla Kaakkois-Suomen palveluvastaajista. Kysyntä oli riittämättömää 45 %:lla vastaajista ja ammattitaitoisesta työvoimasta oli pulaa 29 %:lla yrityksistä.

Kustannukset ovat nousseet kesän alussa ja kannattavuus on jäänyt vuoden takaista heikommaksi.

# Kaakkois-Suomi

## Teollisuus ml. rakentaminen

Yrityksiä 49

Henkilökunta 7345, Liikevaihto 3169 milj. euroa

	Vastausten prosenttijakaumat			Saldoluku
	Suurempi/kyllä	Yhtä suuri	Pienempi	
Tuotannon määrä viimeisen kolmen kuukauden aikana	20	61	19	1
Tuotannon määrä viimeisen kolmen kk aikana vuodentakaiseen verrattuna	19	53	28	-9
Tuotannon määrään odotetaan olevan seuraavan kolmen kuukauden aikana	9	85	6	3
Tuotantokapasiteettia tällä hetkellä sopivaan verrattuna	35	56	9	26
Tilaukanta tällä hetkellä normaalitilanteeseen verrattuna	18	61	21	-3
Valmiiden tuotteiden varastot normaalitilanteeseen verrattuna	8	87	5	3
Henkilökunnan määrä viimeisen kolmen kuukauden aikana	14	76	10	4
Henkilökunnan määrään odotetaan olevan seuraavan kolmen kk:n aikana	2	73	25	-23
Tuotannon kasvun esteet	63			63
Kapeikkona ammattityövoiman puute (kaikista vastaajista)	22			22
puute kapasiteetista	20			20
riittämätön kysyntä	41			41
muu tuotantokapeikko	0			0
Suhdannelitilanteen arvioidaan olevan tällä hetkellä	16	50	34	-18
Suhdannenäkymien odotetaan lähitulevaisuudessa paranevan/huononevan	9	85	6	3

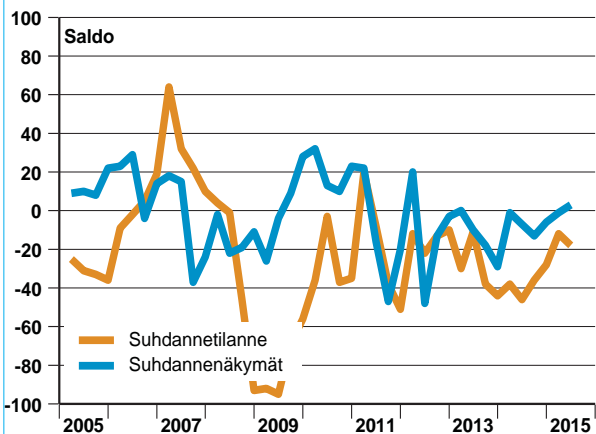
## Palvelut

Yrityksiä 56

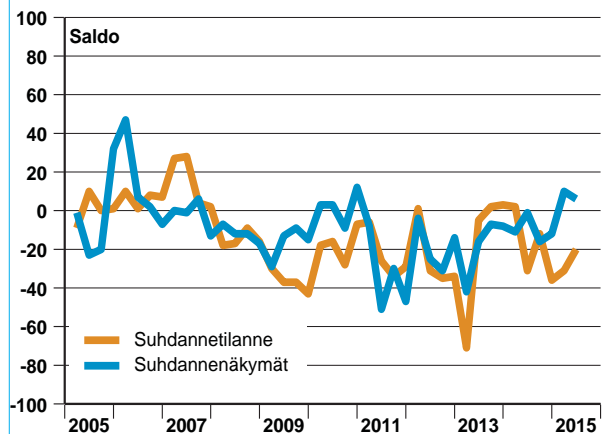
Henkilökunta 4590

	Vastausten prosenttijakaumat			Saldoluku
	Suurempi/kyllä	Yhtä suuri	Pienempi	
Myynnin määrä viimeisen kolmen kuukauden aikana	12	64	24	-12
Myynnin määrä viimeisen kolmen kk aikana vuodentakaiseen verrattuna	24	49	27	-3
Myynnin määrään odotetaan olevan seuraavan kolmen kuukauden aikana	8	76	16	-8
Henkilökunnan määrä viimeisen kolmen kuukauden aikana	35	58	7	28
Henkilökunnan määrään odotetaan olevan seuraavan kolmen kk:n aikana	11	72	17	-6
Tuotannon kasvun esteet	74			74
Kapeikkona ammattityövoiman puute (kaikista vastaajista)	29			29
puute kapasiteetista	2			2
riittämätön kysyntä	45			45
muu tuotantokapeikko	0			0
Suhdannelitilanteen arvioidaan olevan tällä hetkellä	12	56	32	-20
Suhdannenäkymien odotetaan lähitulevaisuudessa paranevan/huononevan	16	74	10	6

### Teollisuus ml. rakentaminen

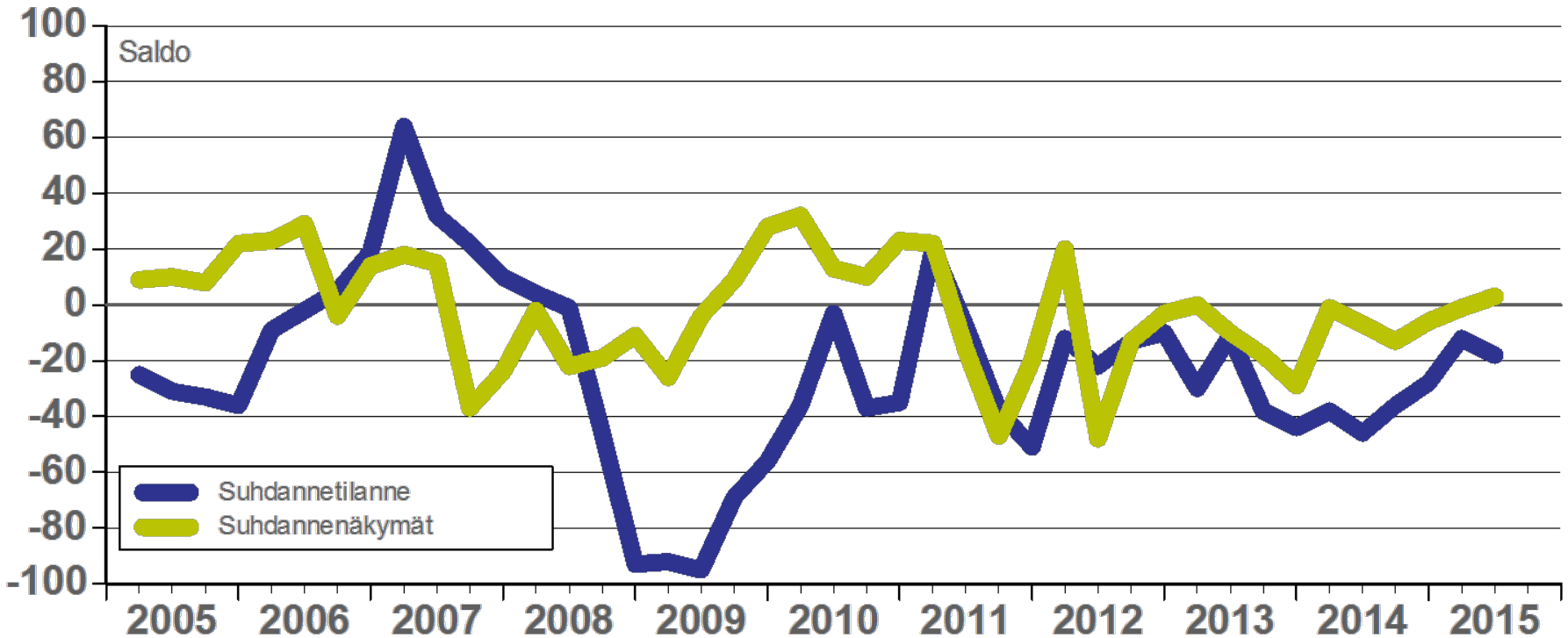


### Palvelut



# Kaakkois-Suomi

## Teollisuus ml. rakentaminen

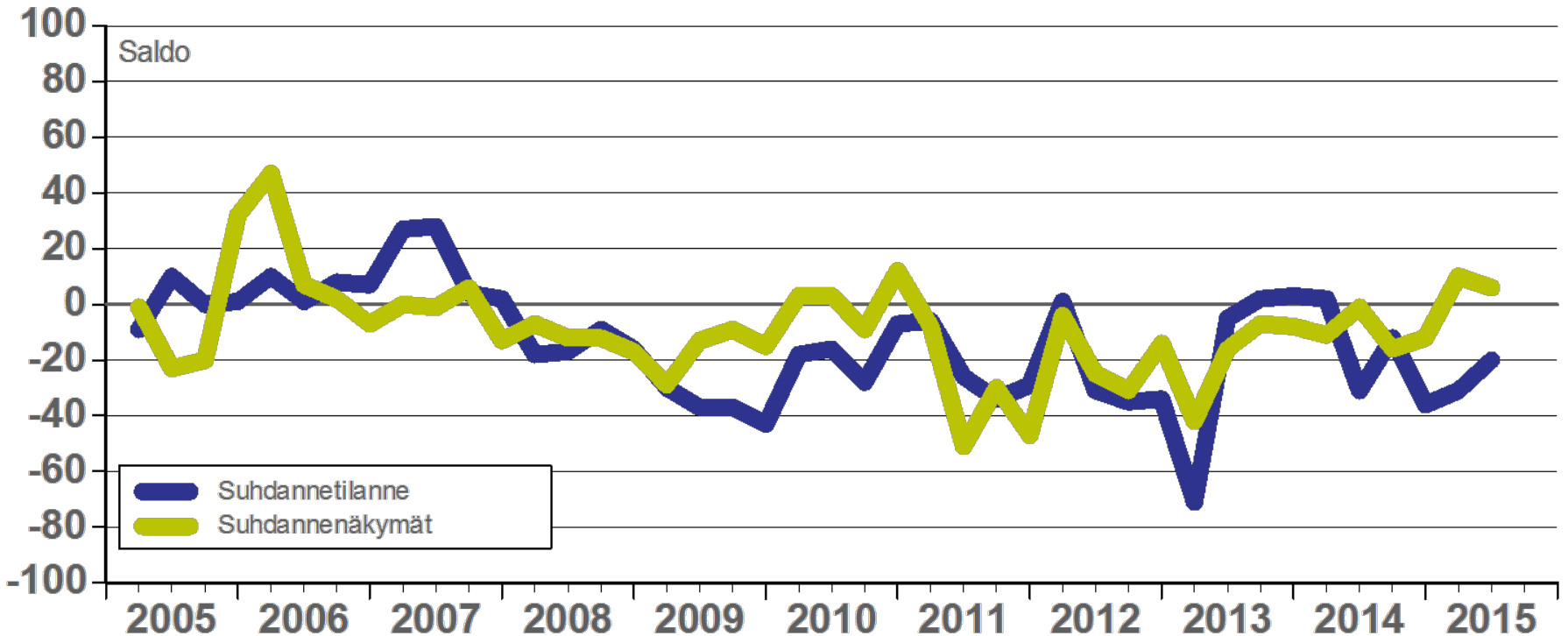


Elokuu 2015

Lähde: EK:n Suhdannebarometri

/3.8.2015/jjka

# Kaakkois-Suomi Palvelut



Elokuu 2015

Lähde: EK:n Suhdannebarometri

/3.8.2015/jjka

# Suhdannebarometri

## Keski-Suomi



Elokuu 2015

### Teollisuus ja rakentaminen

- Suhdanne tilanne on normaalia heikompia

Keski-Suomen teollisuuden ja rakentamisen yritykset arvioivat suhdanteiden tilanteen heikentyneen kesän 2015 alussa.

Lähikuukausia koskevat suhdannenäkymät olivat heinäkuussa hieman aiempaa myönteisemmät. Suhdanneodotuksien uusin saldoluku oli 5, kun vastaava saldoluku oli huhtikuuisessa tiedustelussa -1. Heinäkuussa 12 % vastaajista ennakoivat tilanteen paranevan ja 7 % odotti heikkenemistä. Keski-Suomen yritysten suhdan-

- Kysyntä on vaimeaa - tuotanto laskusuunnassa

nenäkymät ovat hieman koko maan keskiarvoa myönteisemmät.

Tuotanto supistui jonkin verran huhti-kesäkuun aikana ja tuotantokehitys pysynee heikkona myös kolmannella vuosineljänneksellä. Tuotantokapasiteettia on paljon vapaana, sillä kapasiteetti on kokonaan hyödynnettyä vain 30 %:lla yrityksistä.

Tilauksien tilanne on tavanomaista heikompia, saldoluku -66. Valmiiden tuotteiden varastot ovat vähän tavallista täydempiä, saldoluku 8.

- Suhdanteiden odotetaan paranevan lievästi loppuvuodesta, saldoluku 5

Henkilökuntaa on vähennetty lievästi kesän alussa. Työvoima säilynee ennallaan kesän loppuun ja syksyn alkaessa.

Tuotantokapeikkoja oli heinäkuussa 79 %:lla vastaajista. Kysynnän arvioi riittämättömäksi 74 % alueen vastaajista. Rahoitusvaikeuksia oli 10 %:lla ja 5 % kärsi ammattityövoiman puutteesta.

Kustannusten arvioidaan nousseen alkukesän aikana. Kannattavuus on hieman vuoden takaisista heikompia.

### Palvelut

- Suhdanteiden arvioitiin hiipuneen kesän alussa

Keski-Suomen palveluyritysten suhdannearviot heikkenivät alkukesän aikana. Tämänhetkistä tilannetta kuvaava saldoluku oli heinäkuussa 2015 lukemassa -25, kun vastaava saldoluku oli huhtikuussa -8.

Suhdannenäkymät ovat laskeneet hieman miinuselle, saldoluku -7. Edellisessä tiedustelussa vastaava saldoluku oli 32. Heinäkuussa 19 % vastaajista odotti heikkenemistä ja 12 % alasta ennakoivat suhdanteiden paranevan. Keski-Suomen palveluvastaajien suhdannearviot ovat lähellä

- Loppuvuotta koskevat yleiset suhdannenäkymät ovat hienoisessa laskussa, saldoluku -7

koko maan keskiarvoa.

Myynti lisääntyi odotusten mukaisesti kesän alussa ja myynnin ennakoitaan pysyvän kasvussa myös lähikuukausina.

Henkilökunnan määrä pysyi kesän alussa pääosin ennallaan. Työvoimaa lisättäneen aavistuksen verran syksyllä.

Tuotantokapeikkoja oli heinäkuussa 41 %:lla Keski-Suomen palveluyrityksistä. Yleisin kapeikko oli riittämätön kysyntä, josta kärsi 29 % vastaajista. Ammattitaitoisesta työ-

- Kannattavuus on vuoden takaisista parempi ja myynnin ennakoitaan kasvavan lähikuukausina

voimasta oli pulaa kymmenesosalla yrityksistä.

Kustannukset kohosivat lievästi toisella vuosineljänneksellä, mutta kannattavuuden arvioitiin siitä huolimatta olevan hieman vuoden takaisista parempaa.

# Keski-Suomi

## Teollisuus ml. rakentaminen

Yrityksiä 33

Henkilökunta 7478, Liikevaihto 2121 milj. euroa

	Vastausten prosenttijakaumat			Saldoluku
	Suurempi/kyllä	Yhtä suuri	Pienempi	
Tuotannon määrä viimeisen kolmen kuukauden aikana	21	33	46	-25
Tuotannon määrä viimeisen kolmen kk aikana vuodentakaiseen verrattuna	5	22	73	-68
Tuotannon määrään odotetaan olevan seuraavan kolmen kuukauden aikana	20	31	49	-29
Tuotantokapasiteettia tällä hetkellä sopivaan verrattuna	70	13	17	53
Tilauskanta tällä hetkellä normaalitilanteeseen verrattuna	8	18	74	-66
Valmiiden tuotteiden varastot normaalitilanteeseen verrattuna	12	84	4	8
Henkilökunnan määrä viimeisen kolmen kuukauden aikana	11	64	25	-14
Henkilökunnan määrään odotetaan olevan seuraavan kolmen kk:n aikana	4	83	13	-9
Tuotannon kasvun esteet	79			79
Kapeikkona ammattityövoiman puute (kaikista vastaajista)	5			5
puute kapasiteetista	0			0
riittämätön kysyntä	74			74
muu tuotantokapeikko	1			1
Suhdannelitilanteen arvioidaan olevan tällä hetkellä	7	18	75	-68
Suhdannenäkymien odotetaan lähitulevaisuudessa paranevan/huononevan	12	81	7	5

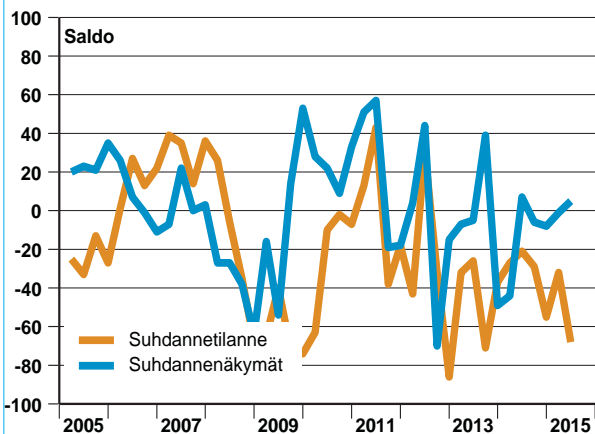
## Palvelut

Yrityksiä 39

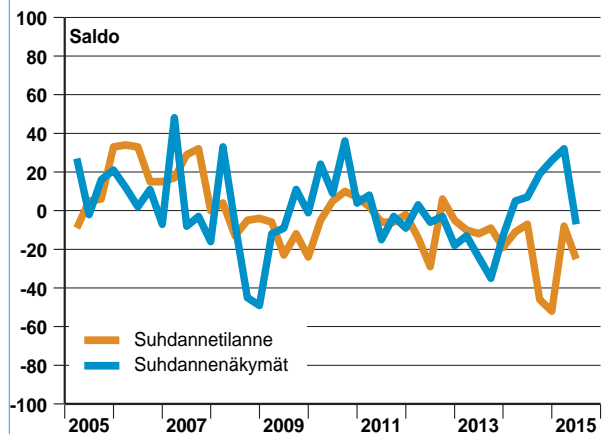
Henkilökunta 3093

	Vastausten prosenttijakaumat			Saldoluku
	Suurempi/kyllä	Yhtä suuri	Pienempi	
Myynnin määrä viimeisen kolmen kuukauden aikana	38	49	13	25
Myynnin määrä viimeisen kolmen kk aikana vuodentakaiseen verrattuna	39	45	16	23
Myynnin määrään odotetaan olevan seuraavan kolmen kuukauden aikana	32	52	16	16
Henkilökunnan määrä viimeisen kolmen kuukauden aikana	19	68	13	6
Henkilökunnan määrään odotetaan olevan seuraavan kolmen kk:n aikana	20	66	14	6
Tuotannon kasvun esteet	41			41
Kapeikkona ammattityövoiman puute (kaikista vastaajista)	10			10
puute kapasiteetista	4			4
riittämätön kysyntä	29			29
muu tuotantokapeikko	0			0
Suhdannelitilanteen arvioidaan olevan tällä hetkellä	6	63	31	-25
Suhdannenäkymien odotetaan lähitulevaisuudessa paranevan/huononevan	12	69	19	-7

### Teollisuus ml. rakentaminen



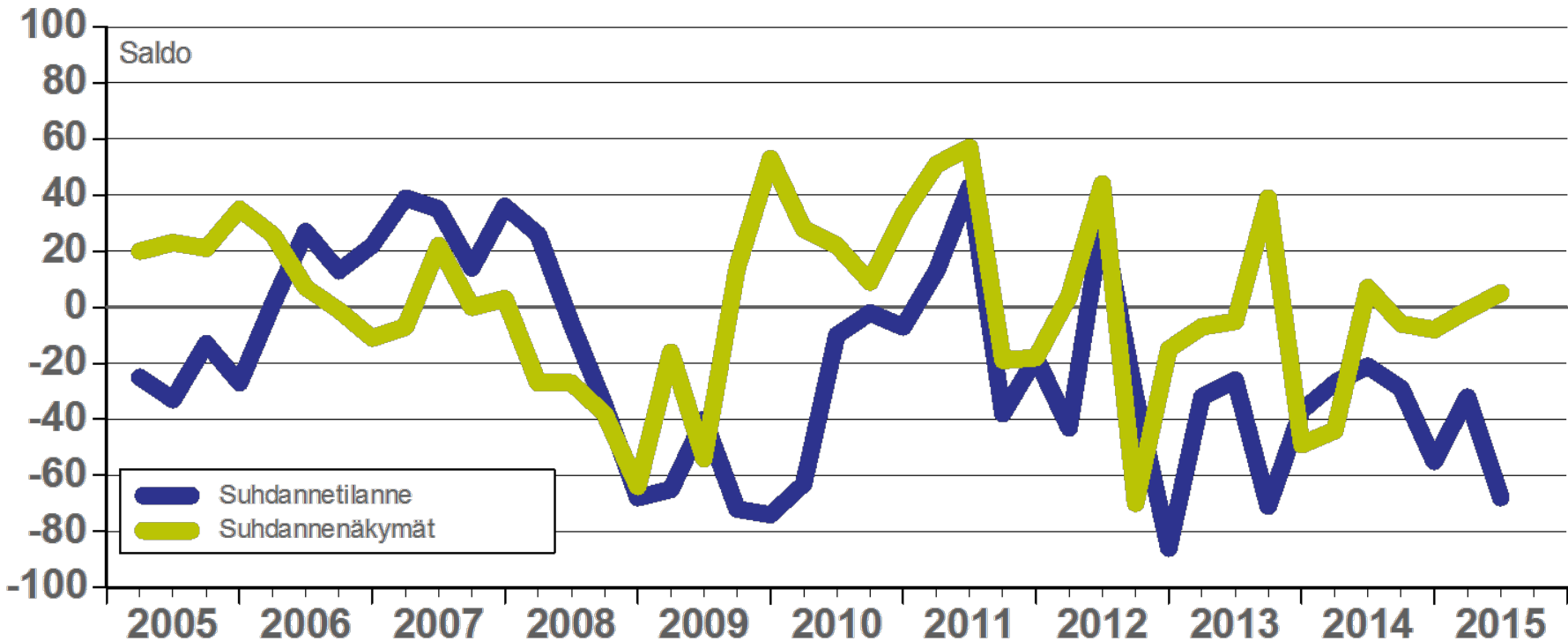
### Palvelut





# Keski-Suomi

## Teollisuus ml. rakentaminen

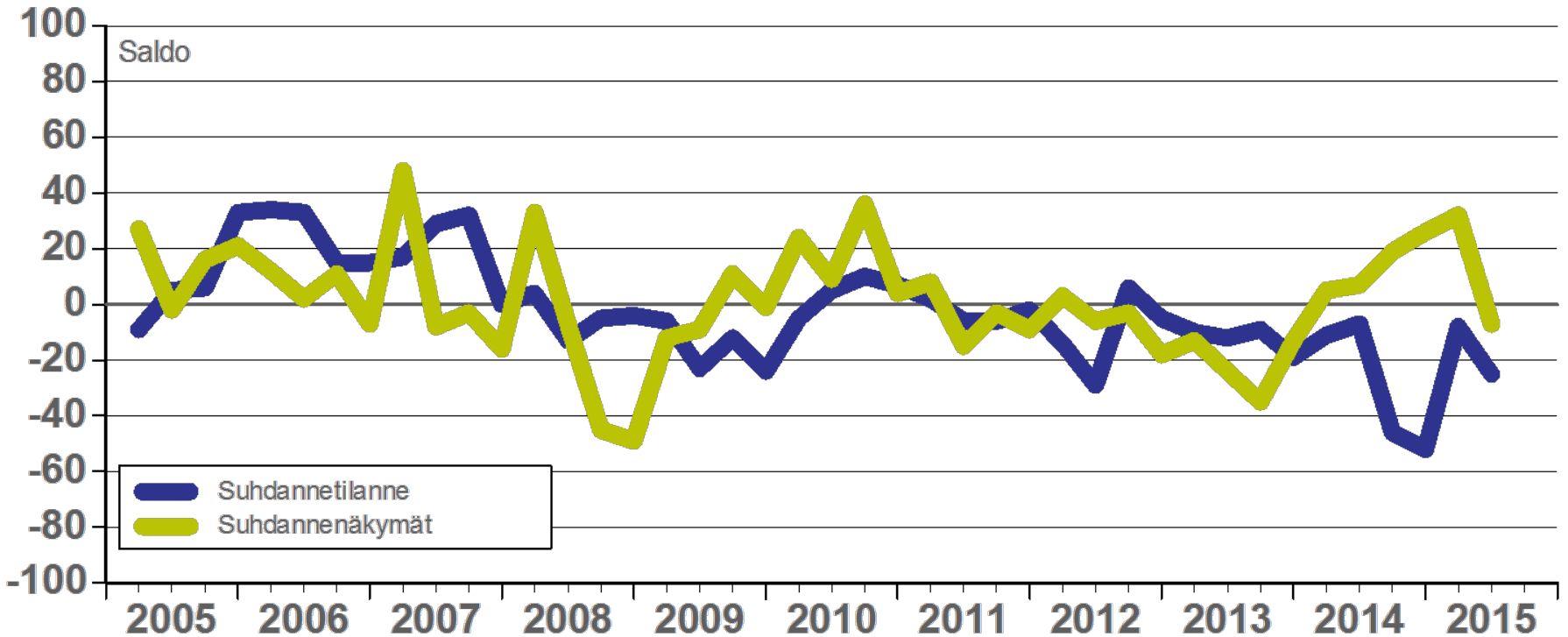


Elokuu 2015

Lähde: EK:n Suhdannebarometri

/3.8.2015/jjka

# Keski-Suomi Palvelut



Elokuu 2015

Lähde: EK:n Suhdannebarometri

/3.8.2015/jjka



# Suhdannebarometri

Lounais-Suomi

Elokuu 2015

## Teollisuus ja rakentaminen

● Tuotanto lisääntyi alkukesän aikana - kapasiteettia yhä paljon vapaana

Lounais-Suomen teollisuuden ja rakentamisen suhdannetilanne oli heinäkuussa 2015 melko yleisesti normaalia huonompi (saldoluku -39).

Suhdannenäkymät ennakoivat tilanteen heikkenevän hienoisesti lähikuukausina. Suhdanneodotuksien viimeisin saldoluku oli -4, kun huhtikuussa saldoluku oli 4.

Heinäkuussa 19 % vastaajista ennakoii tilanteen pikaista heikkenemistä ja 15 % uskoi suhdanteiden paranavan. Lounais-Suomen teollisuuden

● Suhdanteiden ennakoitaan hiipuvan lähikuukausina aavistuksen verran, saldoluku -4

ja rakentamisen suhdanneodotukset ovat lähellä koko maan keskiarvoa.

Tuotantomäärät lisääntyivät lievästi toisella vuosineljänneksellä. Tuotannon odotetaan kasvavan myös loppuvuoden aikana. Tuotantokapasiteettia on yleisesti vapaana, sillä se oli kokonaan hyödynnettyä vain 65 %:lla alueen vastaajista.

Tilauksien määrä on jonkin verran tavanomaista heikompi, saldoluku -25. Valmiiden tuotteiden varastot ovat vähän tavanomaista täydempiä, sal-

● Tuotannon odotetaan lisääntyvän lähikuukausina - henkilöstön määrä laskussa

doluku 15. Henkilökuntaa on kausivaihtelu huomioon ottaen vähennetty kevään ja alkukesän aikana. Työvoiman arvioidaan laskevan lähikuukausina edelleen.

Riittämätön kysyntä oli heinäkuussa tuotannon kasvun esteenä 41 %:lla vastaajista. Ammattityövoimasta oli pulaa seitsemällä prosentilla.

Investoinnit ovat loivassa nousussa. Myös kannattavuus on keskimäärin vähän vuoden takaista parempi, mutta kehitys vaihtelee yrityksittäin.

## Palvelut

● Suhdannetilanne on laajalti normaalia huonompi

Lounais-Suomen yksityisten palvelujen suhdannekuva on harmaa. Suhdannetilannetta kuvaava saldoluku oli heinäkuussa -56 ja lähikuukausien suhdanneodotuksien saldoluku oli laskenut lukemaan -39. Huhtikuussa tehdyssä tiedustelussa suhdannenäkymiä kuvaava saldoluku oli -5.

Heinäkuussa 42 % Lounais-Suomen palveluvastaajista arvioi suhdanteiden olevan hiipumassa ja vain kolme prosenttia odotti paranemista. Lounais-Suomen suhdannekuva oli heinäkuussa koko maan keskiarvoa synkempi.

● Suhdannenäkymät ovat yleisesti laskussa, saldoluku -39

Myynti määrät pysyivät likimain ennallaan huhti-kesäkuussa. Vuoden takaiseen tilanteeseen verrattuna myynti on vähentynyt yleisesti. Lähikuukausille ei odoteta suuria muutoksia myyntimääriin.

Henkilökunnan määrä pieneni kesän alussa aiempien odotusten mukaisesti. Työvoiman väheneminen jatkuu lähikuukausinakin. Tuotantokapeikkoja oli heinäkuussa 67 %:lla Lounais-Suomen palveluvastaajista. Heikko kysyntä oli ongelmana 47 %:lla vastaajista ja seitsemällä prosentilla oli ongelmia ammattityö-

● Kannattavuus heikkenee ja tuotannon ennakoitaan laskevan lähikuukausina

voima saamisessa.

Kannattavuus jäi toisella vuosineljänneksellä heikon hintakehityksen vuoksi vuoden takaista alhaisemmaksi. Kannattavuuden arvioidaan pysyvän heikkona lähikuukausinakin.

# Lounais-Suomi

## Teollisuus ml. rakentaminen

Yrityksiä 82

Henkilökunta 20672, Liikevaihto 8775 milj. euroa

Tuotannon määrä viimeisen kolmen kuukauden aikana  
 Tuotannon määrä viimeisen kolmen kk aikana vuodentakaiseen verrattuna  
 Tuotannon määrän odotetaan olevan seuraavan kolmen kuukauden aikana

Tuotantokapasiteettia tällä hetkellä sopivaan verrattuna

Tilaukanta tällä hetkellä normaalitilanteeseen verrattuna  
 Valmiiden tuotteiden varastot normaalitilanteeseen verrattuna

Henkilökunnan määrä viimeisen kolmen kuukauden aikana  
 Henkilökunnan määrän odotetaan olevan seuraavan kolmen kk:n aikana

Tuotannon kasvun esteet  
 Kapeikkona ammattityövoiman puute (kaikista vastaajista)  
 puute kapasiteetista  
 riittämätön kysyntä  
 muu tuotantokapeikko

Suhdannelitilanteen arvioidaan olevan tällä hetkellä  
 Suhdannenäkymien odotetaan lähitulevaisuudessa paranevan/huononevan

	Vastausten prosenttijakaumat			Saldoluku
	Suurempi/kyllä	Yhtä suuri	Pienempi	
Tuotannon määrä viimeisen kolmen kuukauden aikana	23	59	18	5
Tuotannon määrä viimeisen kolmen kk aikana vuodentakaiseen verrattuna	25	38	37	-12
Tuotannon määrän odotetaan olevan seuraavan kolmen kuukauden aikana	30	59	11	19
Tuotantokapasiteettia tällä hetkellä sopivaan verrattuna	35	63	2	33
Tilaukanta tällä hetkellä normaalitilanteeseen verrattuna	4	67	29	-25
Valmiiden tuotteiden varastot normaalitilanteeseen verrattuna	22	71	7	15
Henkilökunnan määrä viimeisen kolmen kuukauden aikana	23	54	23	0
Henkilökunnan määrän odotetaan olevan seuraavan kolmen kk:n aikana	7	72	21	-14
Tuotannon kasvun esteet	49			49
Kapeikkona ammattityövoiman puute (kaikista vastaajista)	7			7
puute kapasiteetista	0			0
riittämätön kysyntä	41			41
muu tuotantokapeikko	4			4
Suhdannelitilanteen arvioidaan olevan tällä hetkellä	9	43	48	-39
Suhdannenäkymien odotetaan lähitulevaisuudessa paranevan/huononevan	15	66	19	-4

## Palvelut

Yrityksiä 56

Henkilökunta 4175

Myynnin määrä viimeisen kolmen kuukauden aikana  
 Myynnin määrä viimeisen kolmen kk aikana vuodentakaiseen verrattuna  
 Myynnin määrän odotetaan olevan seuraavan kolmen kuukauden aikana

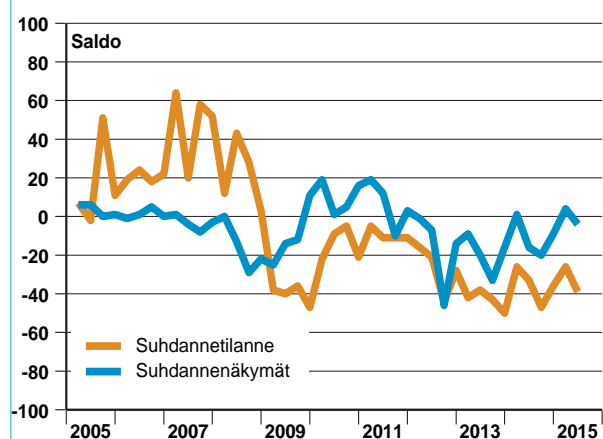
Henkilökunnan määrä viimeisen kolmen kuukauden aikana  
 Henkilökunnan määrän odotetaan olevan seuraavan kolmen kk:n aikana

Tuotannon kasvun esteet  
 Kapeikkona ammattityövoiman puute (kaikista vastaajista)  
 puute kapasiteetista  
 riittämätön kysyntä  
 muu tuotantokapeikko

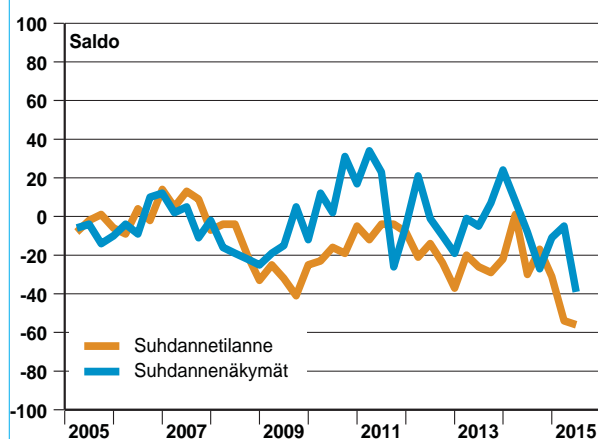
Suhdannelitilanteen arvioidaan olevan tällä hetkellä  
 Suhdannenäkymien odotetaan lähitulevaisuudessa paranevan/huononevan

	Vastausten prosenttijakaumat			Saldoluku
	Suurempi/kyllä	Yhtä suuri	Pienempi	
Myynnin määrä viimeisen kolmen kuukauden aikana	28	41	31	-3
Myynnin määrä viimeisen kolmen kk aikana vuodentakaiseen verrattuna	9	31	60	-51
Myynnin määrän odotetaan olevan seuraavan kolmen kuukauden aikana	19	62	19	0
Henkilökunnan määrä viimeisen kolmen kuukauden aikana	10	58	32	-22
Henkilökunnan määrän odotetaan olevan seuraavan kolmen kk:n aikana	9	66	25	-16
Tuotannon kasvun esteet	67			67
Kapeikkona ammattityövoiman puute (kaikista vastaajista)	7			7
puute kapasiteetista	2			2
riittämätön kysyntä	47			47
muu tuotantokapeikko	13			13
Suhdannelitilanteen arvioidaan olevan tällä hetkellä	2	40	58	-56
Suhdannenäkymien odotetaan lähitulevaisuudessa paranevan/huononevan	3	55	42	-39

### Teollisuus ml. rakentaminen

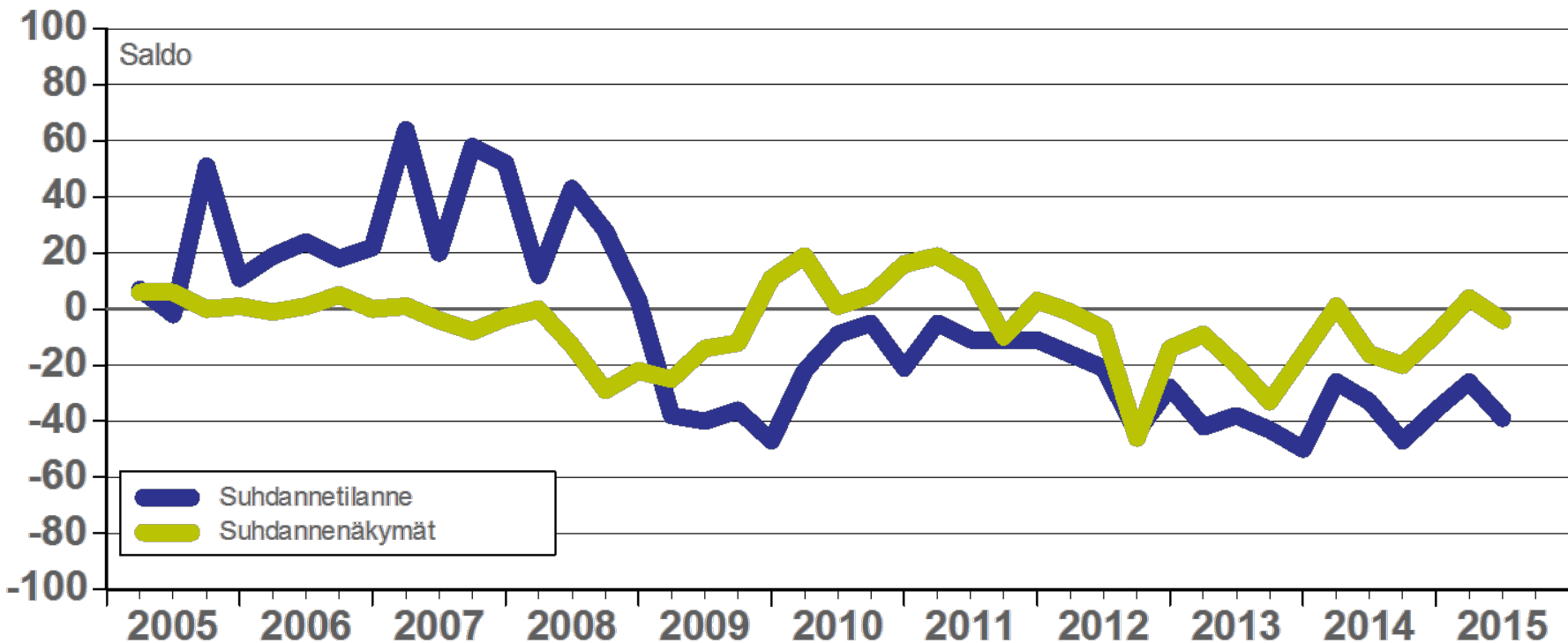


### Palvelut



# Lounais-Suomi

## Teollisuus ml. rakentaminen

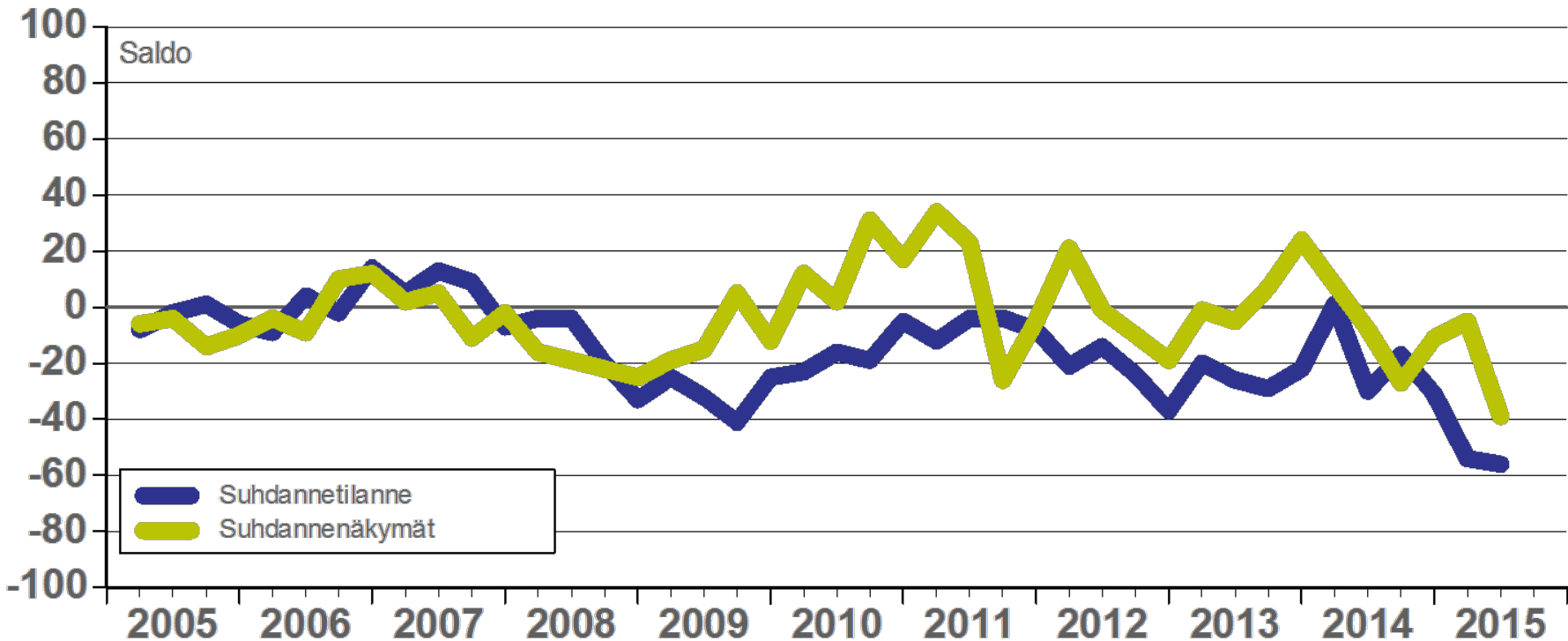


Elokuu 2015

Lähde: EK:n Suhdannebarometri

/3.8.2015/jjka

# Lounais-Suomi Palvelut



Elokuu 2015

Lähde: EK:n Suhdannebarometri

/3.8.2015/jjka



# Suhdannebarometri

Pirkanmaa

Elokuu 2015

## Teollisuus ja rakentaminen

● Tuotantomäärät ovat hienoisessa nousussa

Pirkanmaan teollisuuden ja rakentamisen yrityksissä suhdannetilanne oli heinäkuussa 2015 yleisesti normaalia heikompi.

Lähikuukausia koskevat suhdannenäkymät kääntyivät heinäkuussa lievästi miinukselle. Suhdanneodotuksien viimeisin saldoluku oli -9, kun vastaava saldoluku oli viime huhtikuussa 3. Heinäkuussa heikkenemistä ennakoitiin 11 % vastaajista ja 2 % odotti paranemista. Ennallaan tilanne pysynee 87 %:lla yrityksistä.

● Kysyntä on heikkoa ja kapasiteettia on paljon vapaana

Pirkanmaan suhdannekuva on vähän koko maan keskiarvoa harmaampi.

Tuotanto lisääntyi hieman huhti-kesäkuun aikana ja tuotannon ennakoidaan kasvavan myös syksyn lähestyessä. Tuotantokapasiteetti on kuitenkin heikosti hyödynnettyä, sillä heinäkuussa 53 %:lla vastaajista oli kapasiteettia vapaana.

Tilaukirjat arvioitiin lievästi normaalia ohuemmiksi, saldoluku -3. Valmiiden tuotteiden varastot ovat tavallista täydempiä, saldoluku

● Suhdannenäkymät ovat lievästi miinuksella, saldoluku -9

12. Henkilökunnan määrä pysyi likimain ennallaan kesän alussa. Syksyn lähestyessä työvoimaa vähennettävien lievästi.

Heikko kysyntä oli heinäkuussa yleisin tuotantokapeikko 67 prosentin osuudella. Muut kapeikot olivat vähäisiä.

Kannattavuuden arvioidaan kohtuneen huhti-kesäkuussa vuoden takaiseen verrattuna. Investoinnit ovat jonkin verran vuoden takaisista suuremmat.

## Palvelut

● Suhdannetilanne on normaalia heikompi

Pirkanmaan palvelualojen suhdannetilanne oli heinäkuussa 2015 tavallista alhaisemmissa lukemissa. Suhdannetilannetta kuvaava viimeisin saldoluku oli -36 (huhtikuussa -38).

Suhdanneodotukset pysyivät heinäkuussa huhtikuun tavoin lievästi miinuksella. Kesän loppua ja syksyä koskevien odotuksien tuorein saldoluku oli -14, kun saldoluku oli huhtikuussa -13. Heinäkuussa heikkenemistä ennakoitiin 17 % vastaajista ja kolme prosenttia odotti paranemista.

● Suhdanteiden ennakoidaan pysyvän alamaissa, saldoluku -14

Pirkanmaan palvelujen suhdanneodotukset ovat vähän koko maan keskiarvoa varovaisemmat.

Myynti väheni kausivaihtelu huomioon ottaen lievästi huhti-kesäkuussa. Lähikuukausina myynti pysynee lähes ennallaan. Henkilökunnan määrä pieneni kausivaihtelu kesän alussa jonkin verran. Työvoiman määrä aiotaan vähentää hieman syksyllä.

Tuotantokapeikkoja oli heinäkuussa 41 %:lla Pirkanmaan palveluvastaajista. Heikko kysyntä oli yleisin kapeikkotekijä 40 %:n osuudella.

● Kannattavuus on laskussa

Hintakehitys on ollut kesän alussa heikkoa ja kustannukset ovat olleet samaan aikaan hienoisessa nousussa. Kannattavuus jäi huhti-kesäkuussa vuoden takaisesta huonommaksi.

## Teollisuus ml. rakentaminen

Yrityksiä 51

Henkilökunta 12049, Liikevaihto 5276 milj. euroa

	Vastausten prosenttijakaumat			Saldoluku
	Suurempi/kyllä	Yhtä suuri	Pienempi	
Tuotannon määrä viimeisen kolmen kuukauden aikana	22	68	10	12
Tuotannon määrä viimeisen kolmen kk aikana vuodentakaiseen verrattuna	23	32	45	-22
Tuotannon määrään odotetaan olevan seuraavan kolmen kuukauden aikana	50	35	15	35
Tuotantokapasiteettia tällä hetkellä sopivaan verrattuna	53	26	21	32
Tilaukanta tällä hetkellä normaalitilanteeseen verrattuna	19	59	22	-3
Valmiiden tuotteiden varastot normaalitilanteeseen verrattuna	13	86	1	12
Henkilökunnan määrä viimeisen kolmen kuukauden aikana	14	75	11	3
Henkilökunnan määrään odotetaan olevan seuraavan kolmen kk:n aikana	12	72	16	-4
Tuotannon kasvun esteet	69			69
Kapeikkona ammattityövoiman puute (kaikista vastaajista)	1			1
puute kapasiteetista	1			1
riittämätön kysyntä	67			67
muu tuotantokapeikko	0			0
Suhdannelitilanteen arvioidaan olevan tällä hetkellä	2	30	68	-66
Suhdannenäkymien odotetaan lähitulevaisuudessa paranevan/huononevan	2	87	11	-9

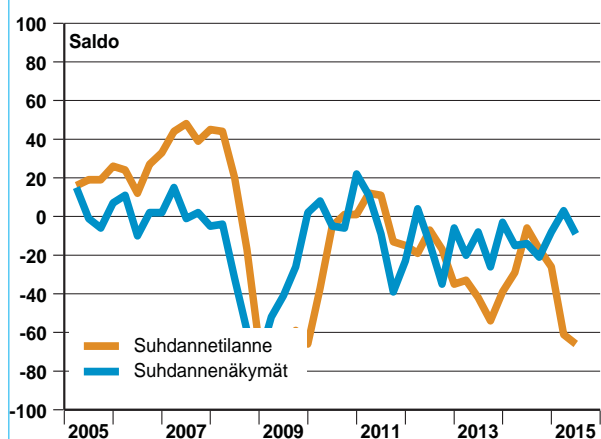
## Palvelut

Yrityksiä 37

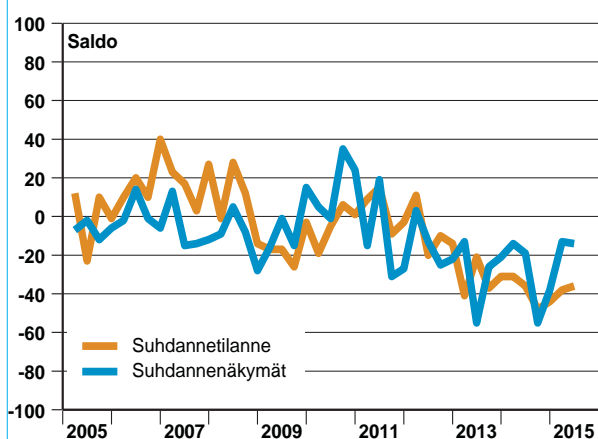
Henkilökunta 5256

	Vastausten prosenttijakaumat			Saldoluku
	Suurempi/kyllä	Yhtä suuri	Pienempi	
Myynnin määrä viimeisen kolmen kuukauden aikana	33	40	27	6
Myynnin määrä viimeisen kolmen kk aikana vuodentakaiseen verrattuna	32	31	37	-5
Myynnin määrään odotetaan olevan seuraavan kolmen kuukauden aikana	21	66	13	8
Henkilökunnan määrä viimeisen kolmen kuukauden aikana	20	56	24	-4
Henkilökunnan määrään odotetaan olevan seuraavan kolmen kk:n aikana	9	62	29	-20
Tuotannon kasvun esteet	41			41
Kapeikkona ammattityövoiman puute (kaikista vastaajista)	2			2
puute kapasiteetista	0			0
riittämätön kysyntä	40			40
muu tuotantokapeikko	0			0
Suhdannelitilanteen arvioidaan olevan tällä hetkellä	4	56	40	-36
Suhdannenäkymien odotetaan lähitulevaisuudessa paranevan/huononevan	3	80	17	-14

### Teollisuus ml. rakentaminen



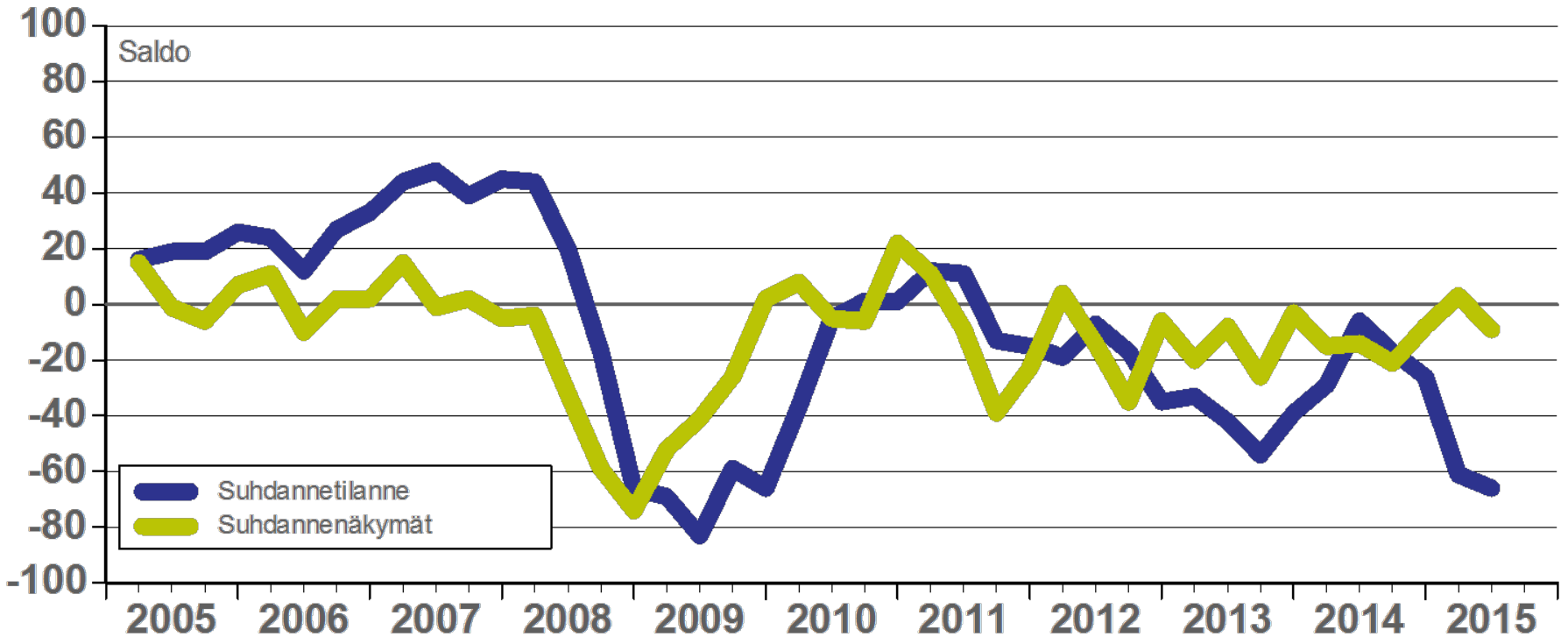
### Palvelut





# Pirkanmaa

## Teollisuus ml. rakentaminen



Elokuu 2015

Lähde: EK:n Suhdannebarometri

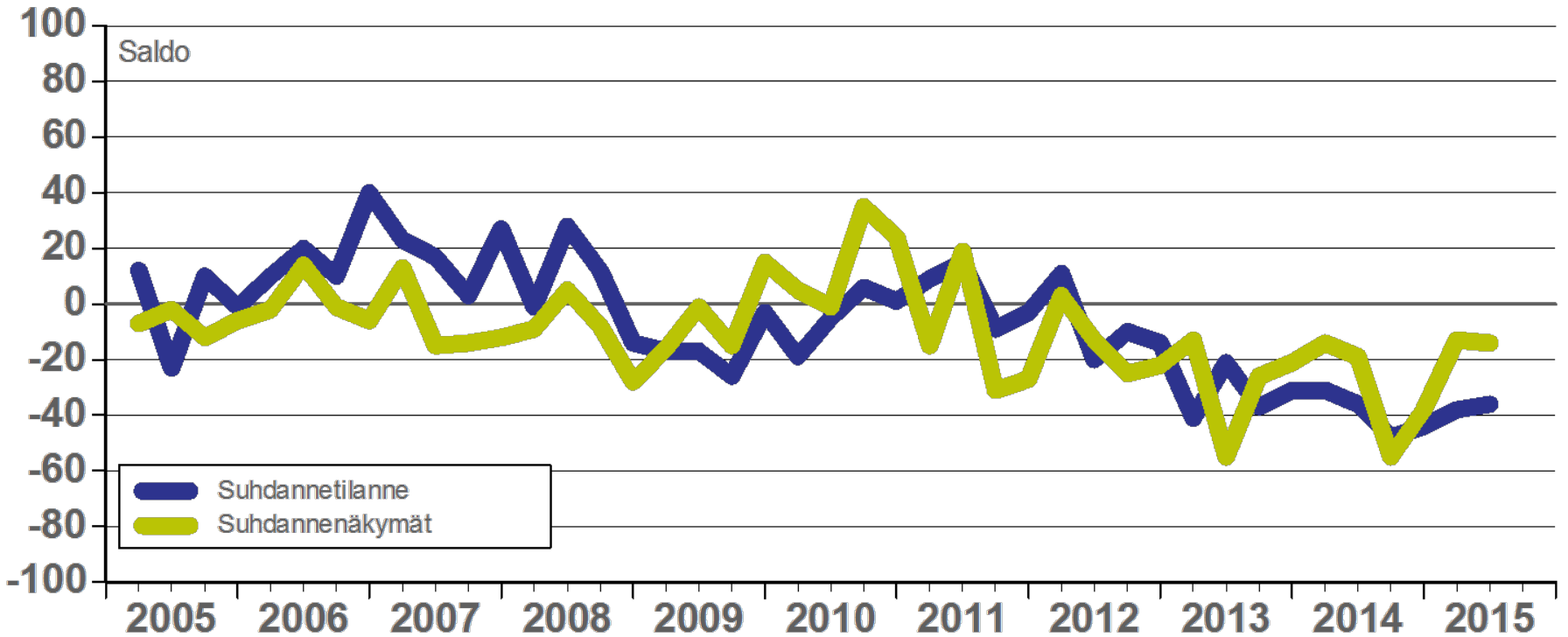
/3.8.2015/jjka

Elinkeinoelämän keskusliitto



# Pirkanmaa

## Palvelut



Elokuu 2015

Lähde: EK:n Suhdannebarometri

/3.8.2015/jjka



# Suhdannebarometri

## Pohjanmaa

Elokuu 2015

### Teollisuus ja rakentaminen

- Suhdannetilanne parani kesän alussa

Pohjanmaan teollisuuden ja rakentamisen suhdannetilanne parani alkukesän 2015 aikana. Tämänhetkistä tilannetta kuvaava saldoluku oli heinäkuussa 11 (huhtikuussa -19).

Suhdannenäkymät ovat varovaisen myönteiset, saldoluku 9. Huhtikuussa tiedustelussa vastaava saldoluku oli 14. Heinäkuussa 11 % yrityksistä ennakoivat tilanteen olevan lähikuukausina paranemassa ja 2 % odotti heikkenemistä. Pohjanmaan yritysten suhdanteet ovat koko maan keski-

- Tilaustilanne on likimain normaali - tuotanto kasvoi huhtikesäkuussa

arvoa suotuisimmat.

Tuotantomäärät kasvoivat vuoden 2015 toisella neljänneksellä ja tuotanto lisääntyy hieman myös kolmannella neljänneksellä, mutta hieman edellistä neljänneistä loivemmin. Tuotantokapasiteetti oli heinäkuussa täyskäytössä 83 %:lla vastaajista.

Tilaustilanne parani kesän alussa ja tilauksia oli heinäkuussa normaalisti, saldoluku 2. Valmistusvarastot ovat vähän tavallista suuremmat, saldoluku 5.

- Suhdannenäkymät ovat varovaisen myönteiset, saldoluku 9

Henkilökunta lisääntyi kesän alussa aavistuksen verran. Syksyn läheksyessä työvoimaa supistettaneen lievästi.

Riittämätön kysyntä oli heinäkuussa ongelmana 34 %:lla vastaajista. Ammattityövoimasta oli pulaa 31 %:lla ja 15 % vastaajista raportoi rahoitusvaikeuksia.

Kannattavuus jäi huhti-kesäkuussa hieman vuoden takaista heikommaksi. Investoinnit pysyivät samaan aikaan likimain ennallaan.

### Palvelut

- Suhdannenäkymät ovat lievästi miinuksella, saldoluku -5

Pohjanmaan palveluiden suhdannetilanne oli heinäkuussa edelliskausien paranemisesta huolimatta heikohko, saldoluku -29 (huhtikuussa -43).

Suhdannenäkymät ovat lievästi miinuksella, saldoluku -5 (huhtikuussa -12). Heinäkuussa 17 % vastaajista ennakoivat suhdanteiden olevan hiipumassa ja 12 % odotti paranemista. Ennallaan suhdanteet säilynevät 71 %:lla alasta. Pohjanmaan yksityisten palvelujen suhdannenäkymät ovat lä-

- Suhdannetilanne on alkukesän noususta huolimatta alamaissa

hellä koko maan keskiarvoa.

Myyntimäärät pienentyivät melko yleisesti toisen vuosineljänneksen aikana. Lähikuukausina myynti pysyy pääosin ennallaan.

Henkilökunnan määrä pieneni hieman kesän alussa, kun otetaan huomioon tavanomainen kausivaihtelun vaikutus. Työvoima supistuneen myös kesän lopulla hieman.

Tuotantokapeikkoja oli heinäkuussa 68 %:lla Pohjanmaan palveluvastaajista. Kysyntä oli heikkoa 47 %:lla

- Myynti pysyy kesän lopulla ennallaan - kysyntä on heikkoa lähes puolella vastaajista

alasta ja ammattityövoimasta oli pulaa 12 %:lla yrityksistä. Muita kapeikkoja oli 15 %:lla vastaajista.

Tuotantokustannukset ovat nousseet kesän alussa ja hinnat ovat olleet hienoisessa laskussa. Kannattavuus on jäänyt vuoden takaista heikommaksi.

# Pohjanmaa

## Teollisuus ml. rakentaminen

Yrityksiä 48

Henkilökunta 9578, Liikevaihto 4148 milj. euroa

	Vastausten prosenttijakaumat			Saldoluku
	Suurempi/kyllä	Yhtä suuri	Pienempi	
Tuotannon määrä viimeisen kolmen kuukauden aikana	27	66	7	20
Tuotannon määrä viimeisen kolmen kk aikana vuodentakaiseen verrattuna	42	27	31	11
Tuotannon määrän odotetaan olevan seuraavan kolmen kuukauden aikana	28	54	18	10
Tuotantokapasiteettia tällä hetkellä sopivaan verrattuna	17	82	1	16
Tilauskanta tällä hetkellä normaalitilanteeseen verrattuna	13	76	11	2
Valmiiden tuotteiden varastot normaalitilanteeseen verrattuna	29	47	24	5
Henkilökunnan määrä viimeisen kolmen kuukauden aikana	18	69	13	5
Henkilökunnan määrän odotetaan olevan seuraavan kolmen kk:n aikana	5	81	14	-9
Tuotannon kasvun esteet	69			69
Kapeikkona ammattityövoiman puute (kaikista vastaajista)	31			31
puute kapasiteetista	1			1
riittämätön kysyntä	34			34
muu tuotantokapeikko	0			0
Suhdannelitilanteen arvioidaan olevan tällä hetkellä	24	63	13	11
Suhdannenäkymien odotetaan lähitulevaisuudessa paranevan/huononevan	11	87	2	9

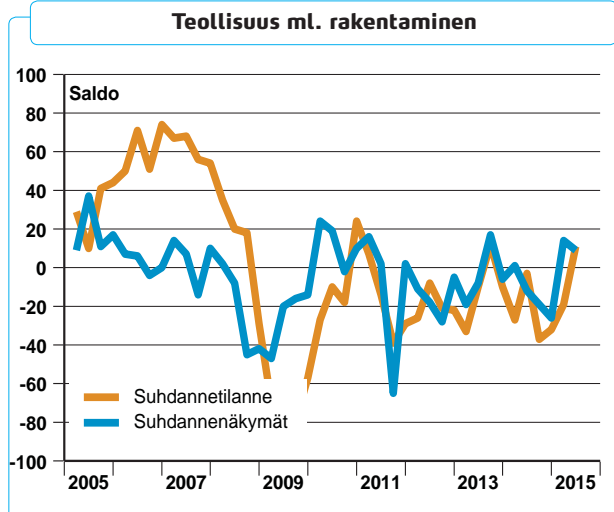
## Palvelut

Yrityksiä 32

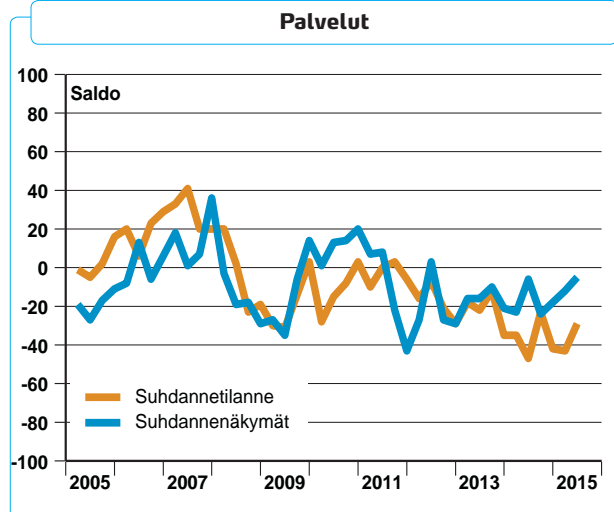
Henkilökunta 3040

	Vastausten prosenttijakaumat			Saldoluku
	Suurempi/kyllä	Yhtä suuri	Pienempi	
Myynnin määrä viimeisen kolmen kuukauden aikana	21	34	45	-24
Myynnin määrä viimeisen kolmen kk aikana vuodentakaiseen verrattuna	25	35	40	-15
Myynnin määrän odotetaan olevan seuraavan kolmen kuukauden aikana	21	63	16	5
Henkilökunnan määrä viimeisen kolmen kuukauden aikana	13	78	9	4
Henkilökunnan määrän odotetaan olevan seuraavan kolmen kk:n aikana	9	63	28	-19
Tuotannon kasvun esteet	68			68
Kapeikkona ammattityövoiman puute (kaikista vastaajista)	12			12
puute kapasiteetista	5			5
riittämätön kysyntä	47			47
muu tuotantokapeikko	15			15
Suhdannelitilanteen arvioidaan olevan tällä hetkellä	2	67	31	-29
Suhdannenäkymien odotetaan lähitulevaisuudessa paranevan/huononevan	12	71	17	-5

### Teollisuus ml. rakentaminen

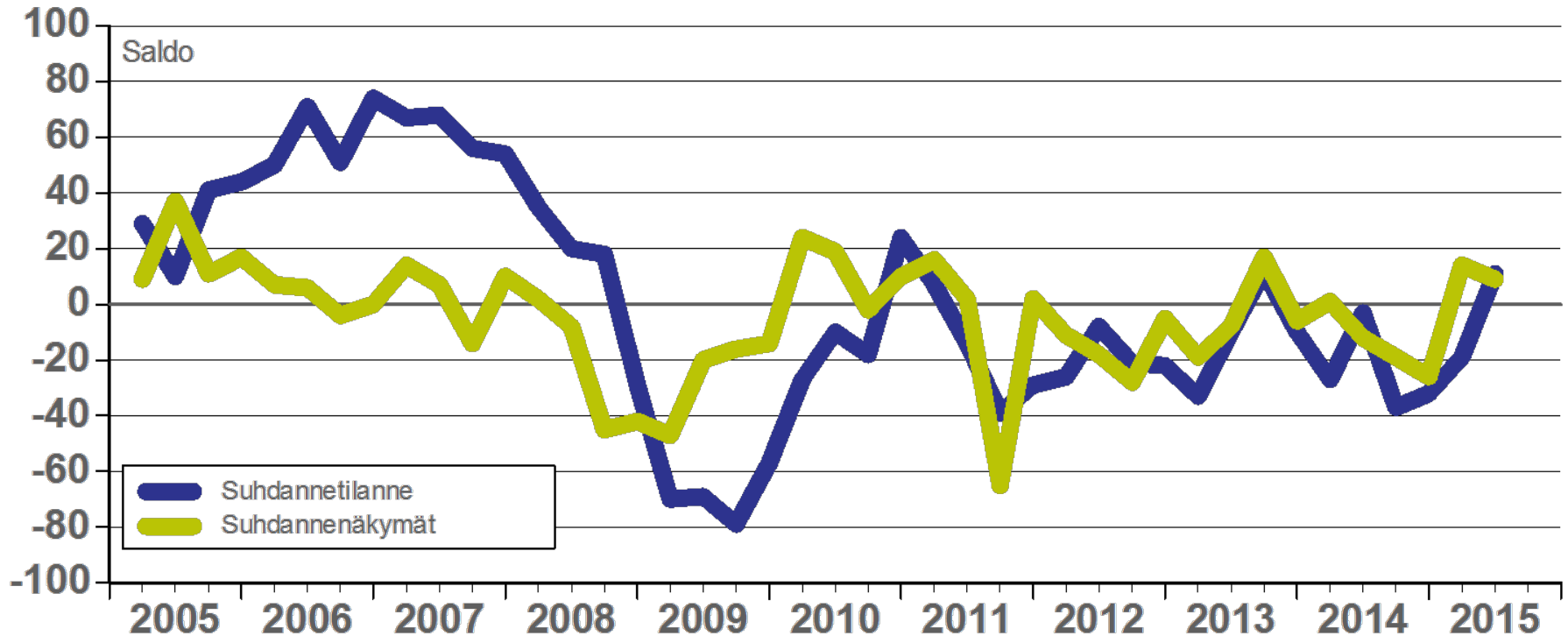


### Palvelut



# Pohjanmaa

## Teollisuus ml. rakentaminen

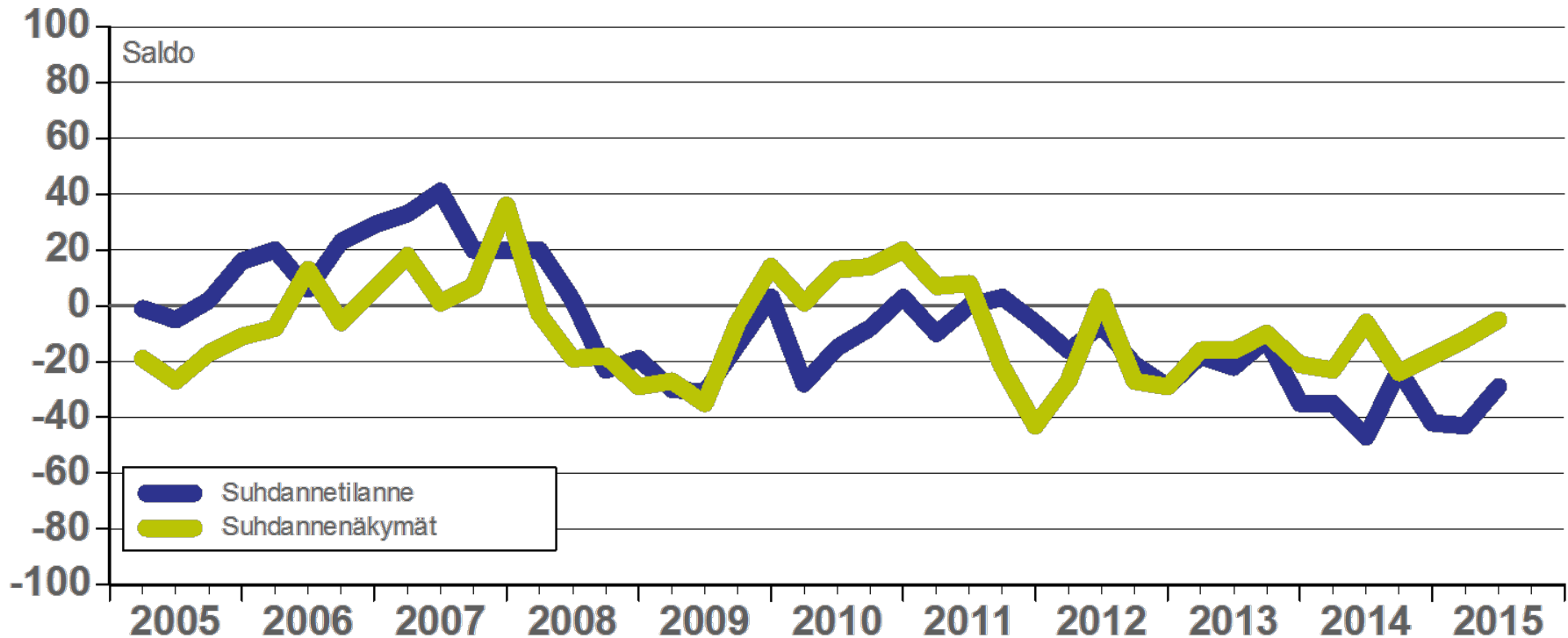


Elokuu 2015

Lähde: EK:n Suhdannebarometri

13.8.2015/jjka

# Pohjanmaa Palvelut



Elokuu 2015

Lähde: EK:n Suhdannebarometri

/3.8.2015/jjka



# Suhdannebarometri

## Pohjois-Suomi

Elokuu 2015

### Teollisuus ja rakentaminen

● Kysyntä on vaimeaa ja tuotantokapasiteetti on vajaakäytössä

Pohjois-Suomen teollisuuden ja rakentamisen suhdannetilanne oli heinäkuussa 2015 normaalia heikommassa lukemissa (saldoluku -27).

Lähikuukausien suhdanneodotukset ovat varovaisia ja suhdanteiden ennakkoidaan pysyvän syksyn lähestyessä lähes ennallaan. Suhdannenäkymien viimeisin saldoluku oli -4, kun saldoluku oli huhtikuussa tehdyssä tiedustelussa 12.

Heinäkuussa 7 % vastaajista ennakoivat suhdanteiden olevan heikkene-

● Tuotannon ennakkoidaan lisääntyvän lievästi kesän lopulla

mässä ja 3 % odotti suhdannenousua. Pohjois-Suomen suhdanneodotukset ovat aavistuksen koko maan keskiarvoa varovaisemmat.

Tuotanto väheni huhti-kesäkuussa kausivaihtelu huomioon ottaen, mutta kesän lopulle odotetaan lievää tuotannon nousua. Tuotantokapasiteetti oli heinäkuussa heikosti hyödynnettyä, sillä 50 % vastaajista arvioi kapasiteettia olevan vapaana.

Tilaukirjat ovat aavistuksen verran normaalia täydempiä, saldolu-

● Suhdanneodotukset ennakoivat tilanteen pysyvän lähikuukausina pääosin ennallaan, saldoluku -4

ku 4. Valmiiden tuotteiden varastot ovat tavanomaista suurempia, saldoluku 20.

Henkilökuntaa lisättiin kesän alussa, mutta lisäys oli normaalista kausivaihtelusta johtuvaa. Kesän lopulla työvoima supistunee hieman. Riittämätön kysyntä oli merkittävin tuotantokapeikko 58 %:n osuudella.

Investoinnit ovat vuoden takaista runsaammat ja myös kannattavuus on kohentunut viime vuoden vastaavasta ajankohdasta.

### Palvelut

● Myyntimäärät vähenivät kesän alussa - myynti supistunee myös lähikuukausina

Pohjois-Suomen palvelujen suhdanteet hiipuvat kesän alussa. Tämänhetkistä suhdannetilannetta kuvaava saldoluku oli heinäkuussa -27.

Suhdannenäkymät tummentuivat lievästi kevään jälkeen. Suhdanneodotuksen viimeisin saldoluku oli -28, kun saldoluku oli edellisessä tiedustelussa -22. Heinäkuussa 31 % vastaajista odotti suhdanteiden hiipuvan lähikuukausina ja 3 % uskoi tilanteen paranevan. Pohjois-Suomen palveluyritysten suhdannenäkymät ovat ko-

● Kysyntä on heikkoa kolmasosalla palveluvastaajista

ko maan keskiarvoa tummemmat.

Myynti pieneni vuoden toisella neljänneksellä. Myynti vähentynee lievästi myös kesän lopulla ja syksyn alussa.

Henkilökunnan määrä pieneni huhti-kesäkuussa. Lähikuukausien työvoimaodotukset ovat myös vaisut.

Tuotantokapeikkoja ilmoitti heinäkuussa 39 % Pohjois-Suomen palveluvastaajista. Riittämätön kysyntä oli yleisin kapeikko 33 %:n osuudella.

Kustannusten arvioidaan nousseen

● Suhdannenäkymät ovat laskussa, saldoluku -28

viime kuukausina hieman ja myyntihinnat ovat laskeneet lievästi. Kannattavuus on jäänyt vähän vuoden takaista heikommaksi.

# Pohjois-Suomi

## Teollisuus ml. rakentaminen

Yrityksiä 48

Henkilökunta 9706, Liikevaihto 6477 milj. euroa

	Vastausten prosenttijakaumat			Saldoluku
	Suurempi/kyllä	Yhtä suuri	Pienempi	
Tuotannon määrä viimeisen kolmen kuukauden aikana	10	87	3	7
Tuotannon määrä viimeisen kolmen kk aikana vuodentakaiseen verrattuna	36	18	46	-10
Tuotannon määrään odotetaan olevan seuraavan kolmen kuukauden aikana	39	41	20	19
Tuotantokapasiteettia tällä hetkellä sopivaan verrattuna	50	47	3	47
Tilauskanta tällä hetkellä normaalitilanteeseen verrattuna	17	70	13	4
Valmiiden tuotteiden varastot normaalitilanteeseen verrattuna	22	76	2	20
Henkilökunnan määrä viimeisen kolmen kuukauden aikana	19	71	10	9
Henkilökunnan määrään odotetaan olevan seuraavan kolmen kk:n aikana	5	74	21	-16
Tuotannon kasvun esteet	59			59
Kapeikkona ammattityövoiman puute (kaikista vastaajista)	6			6
puute kapasiteetista	0			0
riittämätön kysyntä	58			58
muu tuotantokapeikko	0			0
Suhdannelitilanteen arvioidaan olevan tällä hetkellä	28	17	55	-27
Suhdannenäkymien odotetaan lähitulevaisuudessa paranevan/huononevan	3	90	7	-4

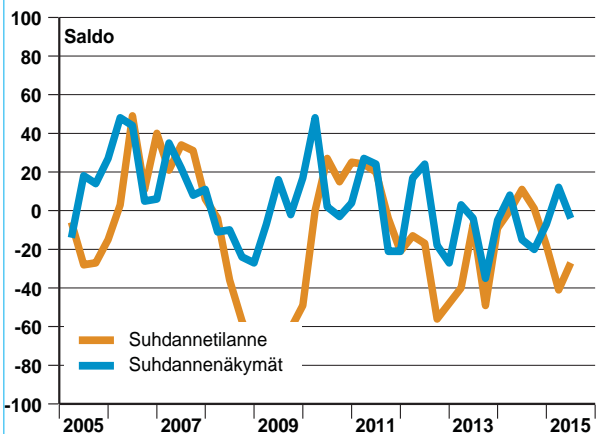
## Palvelut

Yrityksiä 72

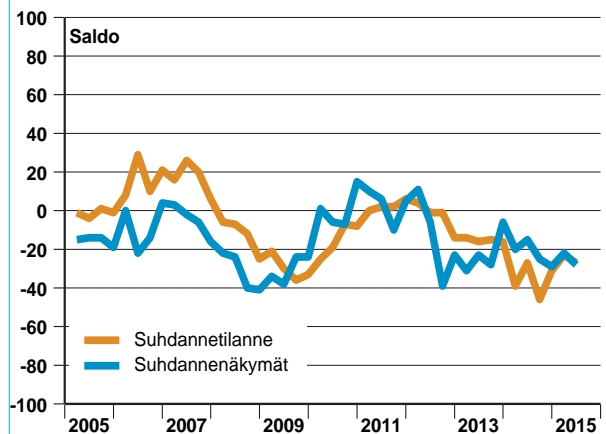
Henkilökunta 5799

	Vastausten prosenttijakaumat			Saldoluku
	Suurempi/kyllä	Yhtä suuri	Pienempi	
Myynnin määrä viimeisen kolmen kuukauden aikana	6	70	24	-18
Myynnin määrä viimeisen kolmen kk aikana vuodentakaiseen verrattuna	33	28	39	-6
Myynnin määrään odotetaan olevan seuraavan kolmen kuukauden aikana	12	68	20	-8
Henkilökunnan määrä viimeisen kolmen kuukauden aikana	8	63	29	-21
Henkilökunnan määrään odotetaan olevan seuraavan kolmen kk:n aikana	5	65	30	-25
Tuotannon kasvun esteet	39			39
Kapeikkona ammattityövoiman puute (kaikista vastaajista)	2			2
puute kapasiteetista	1			1
riittämätön kysyntä	33			33
muu tuotantokapeikko	5			5
Suhdannelitilanteen arvioidaan olevan tällä hetkellä	4	65	31	-27
Suhdannenäkymien odotetaan lähitulevaisuudessa paranevan/huononevan	3	66	31	-28

### Teollisuus ml. rakentaminen



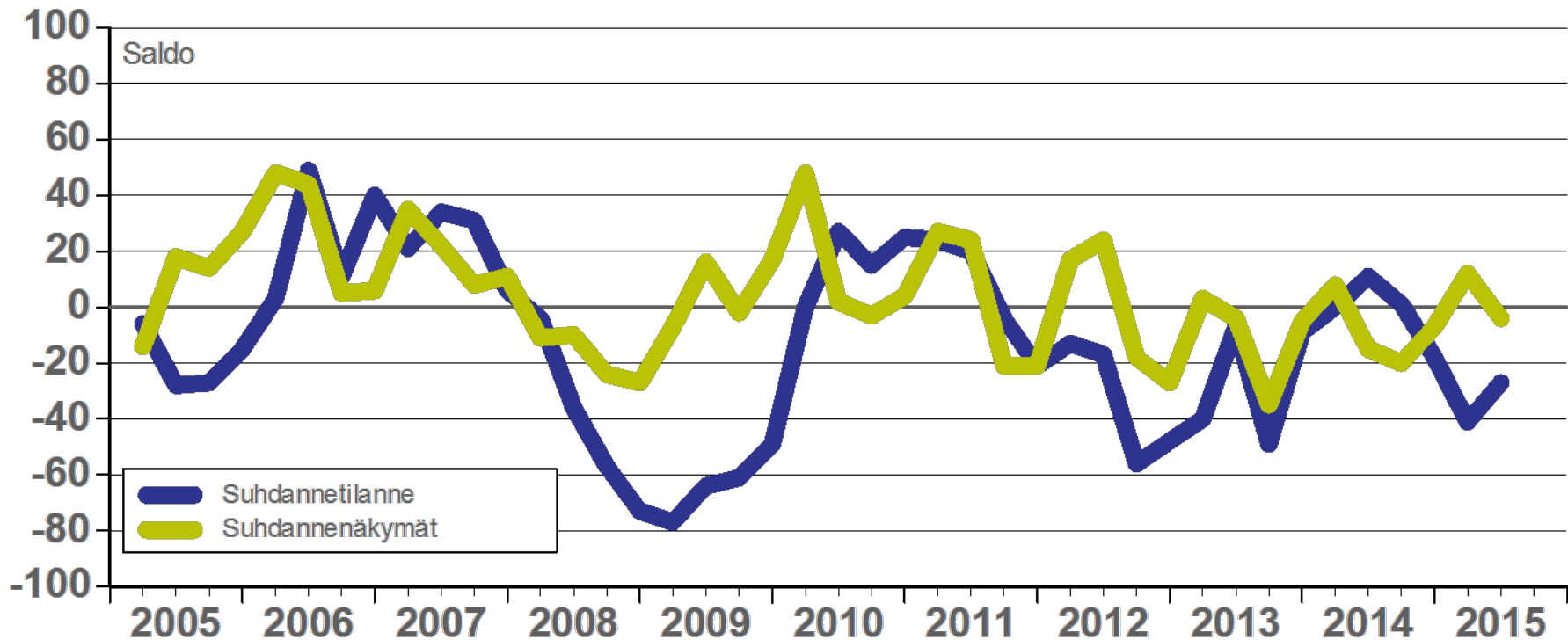
### Palvelut





# Pohjois-Suomi

## Teollisuus ml. rakentaminen



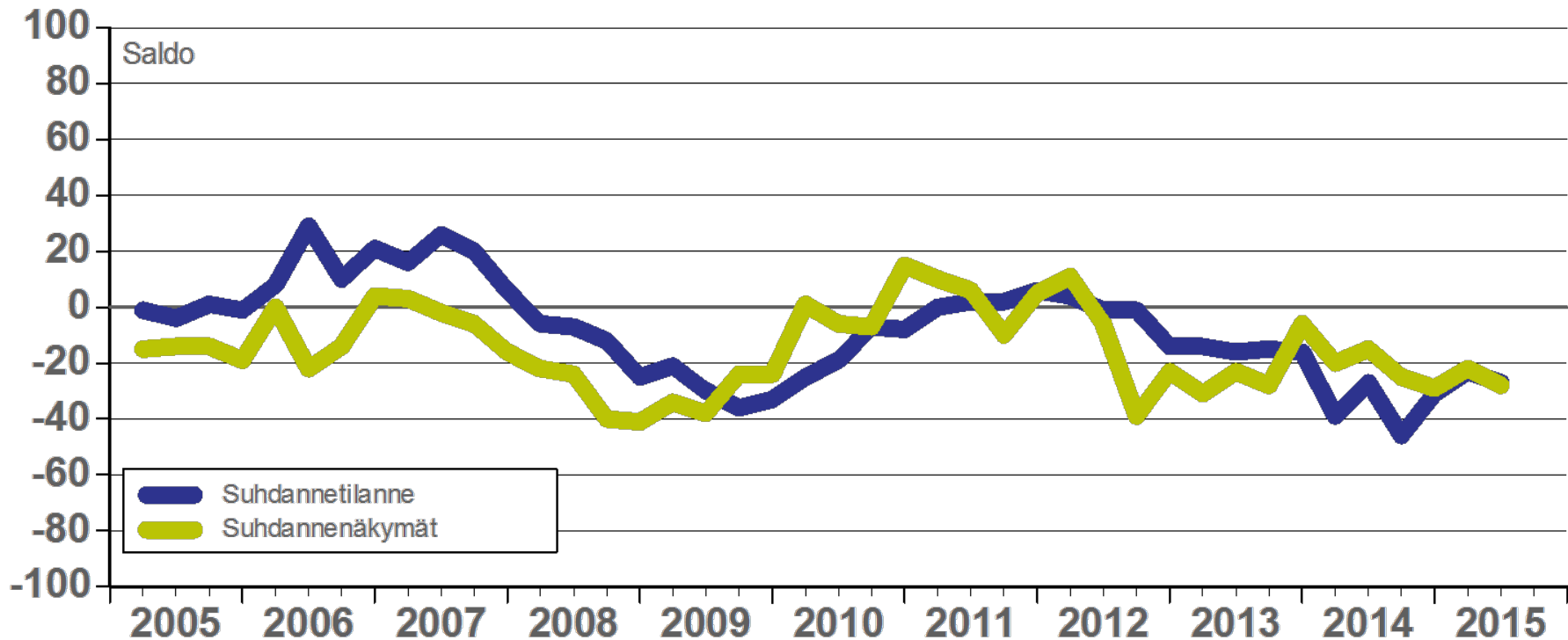
Elokuu 2015

Lähde: EK:n Suhdannebarometri

/3.8.2015/jjka

# Pohjois-Suomi

## Palvelut



Elokuu 2015

Lähde: EK:n Suhdannebarometri

/3.8.2015/jjka

Elinkeinoelämän keskusliitto



# Suhdannebarometri

Uusimaa



Elokuu 2015

## Teollisuus ja rakentaminen

● Suhdanteiden odotetaan kohen-  
tuvan syksyllä, saldoluku 12

Uudenmaan teollisuuden ja rakenta-  
misen yritysten suhdannetilanne py-  
syi heinäkuussa 2015 hieman nor-  
maalialueen alemmissa lukemissa.

Suhdannenäkymät kirkastuivat vä-  
hän kesän aikana. Lähikuukausien  
odotuksien saldoluku oli heinäkuussa  
12, kun vastaava saldoluku oli huhti-  
kuussa tehdyssä tiedustelussa -2.

Heinäkuussa 19 % vastaajista  
odotti suhdanteiden paranevan ja 7 %  
uskoi suhdanteiden olevan hiipumas-  
sa. Uudenmaan teollisuuden ja raken-

● Kapasiteetti on kohtalaisesti  
hyödynnetty - tilauskirjat yhä  
hieman tavanomaista ohuemmat

tamisen suhdannekuva on vähän ko-  
ko maan keskiarvoa kirkkaampi.

Tuotantomäärät lisääntyivät hie-  
man kevään ja alkukesän aikana.  
Tuotanto pysynee suunnilleen ennal-  
laan kesän lopulla. Tuotantokapasiteetti  
oli kohtalaisesti hyödynnettyä, sillä  
kapasiteetti oli kokonaan käytös-  
sä 76 %:lla alasta.

Tilauksien tilanne oli aavistuksen ver-  
ran normaalia heikompi, saldoluku  
-12. Valmistusvarastot ovat laske-  
neet tavanomaiselle tasolle, saldolu-

● Tuotanto pysynee kesän lopulla  
pääosin ennallaan

ku -2. Henkilökuntaa on kausivaih-  
telu huomioiden vähennetty hieman  
viime kuukausina ja työvoima supis-  
tunee myös lähikuukausina.

Heikko kysyntä oli heinäkuussa  
ongelmana 33 %:lla vastaajista. Sa-  
maan aikaan 5 %:lla oli pulaa kapa-  
siteetista ja 11 % totesi työvoiman  
saannissa olevan ongelmia.

Investoinnit ovat vuoden takais-  
ta runsaammat. Kannattavuus on jää-  
nyt hieman vuoden takaisesta heikom-  
maksi.

## Palvelut

● Kysyntä on vaimeaa - suhdan-  
netilanne yhä heikko

Uudenmaan palveluvastaajien suh-  
dannetilanne oli heinäkuussa 2015  
yleisesti normaalia huonompi (saldo-  
luku -37).

Suhdannenäkymät nousivat hei-  
näkuussa lievästi nollan yläpuolel-  
le. Viimeisin saldoluku oli 6, sillä 16  
% alasta odotti paranemista ja 10 %  
ennakoi heikkenemistä. Huhtikuussa  
tehdyssä tiedustelussa vastaava sal-  
doluku oli 0. Uudenmaan palveluyri-  
tysten suhdanneodotukset ovat koko  
maan keskiarvoa paremmat.

● Myynti lisääntyi alkukesällä  
lievästi - henkilökunnan määrä  
ennallaan

Myynti kasvoi hivenen kesän alus-  
sa, mutta myyntimäärät jäivät vähän  
vuoden takaisesta pienemmiksi. Myyn-  
nin ennakoitaan lisääntyvän aavis-  
tuksen verran lähikuukausina.

Henkilökunnan määrä pysyi kausi-  
tekijät huomioon ottaen likimain en-  
nallaan toisella vuosineljänneksel-  
lä. Työvoimaa supistettaneen lievästi  
syksyn myötä.

Tuotantokapeikkoja oli heinäkuus-  
sa 48 %:lla Uudenmaan palveluvast-  
taajista. Kysyntä oli heikkoa edel-

● Suhdanneodotukset ovat varo-  
vaisen myönteiset, saldoluku 6

lisen neljänneksen tapaan 37 %:lla  
alasta. Ammattityövoimasta oli pulaa  
yhdeksällä prosentilla.

Kannattavuus on pysynyt kes-  
kimäärin vuoden takaisella tasol-  
la, vaikka myyntihintakehitys on ol-  
lut heikkoa.

## Teollisuus ml. rakentaminen

Yrityksiä 101

Henkilökunta 28115, Liikevaihto 14542 milj. euroa

	Vastausten prosenttijakaumat			Saldoluku
	Suurempi/kyllä	Yhtä suuri	Pienempi	
Tuotannon määrä viimeisen kolmen kuukauden aikana	36	50	14	22
Tuotannon määrä viimeisen kolmen kk aikana vuodentakaiseen verrattuna	32	43	25	7
Tuotannon määrään odotetaan olevan seuraavan kolmen kuukauden aikana	20	61	19	1
Tuotantokapasiteettia tällä hetkellä sopivaan verrattuna	24	69	7	17
Tilaukanta tällä hetkellä normaalitilanteeseen verrattuna	13	62	25	-12
Valmiiden tuotteiden varastot normaalitilanteeseen verrattuna	14	70	16	-2
Henkilökunnan määrä viimeisen kolmen kuukauden aikana	17	48	35	-18
Henkilökunnan määrään odotetaan olevan seuraavan kolmen kk:n aikana	9	61	30	-21
Tuotannon kasvun esteet	49			49
Kapeikkona ammattityövoiman puute (kaikista vastaajista)	11			11
puute kapasiteetista	5			5
riittämätön kysyntä	33			33
muu tuotantokapeikko	2			2
Suhdannelitilanteen arvioidaan olevan tällä hetkellä	7	63	30	-23
Suhdannenäkymien odotetaan lähitulevaisuudessa paranevan/huononevan	19	74	7	12

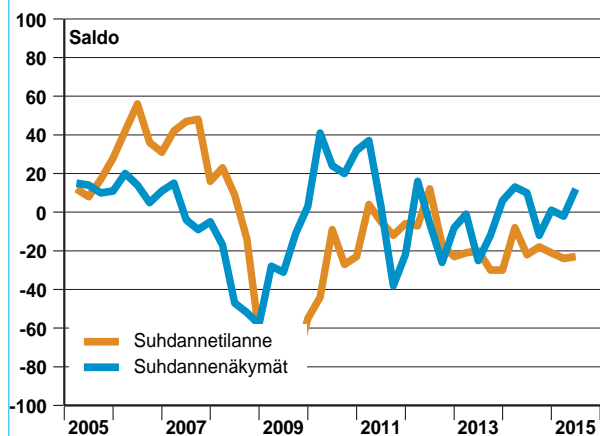
## Palvelut

Yrityksiä 251

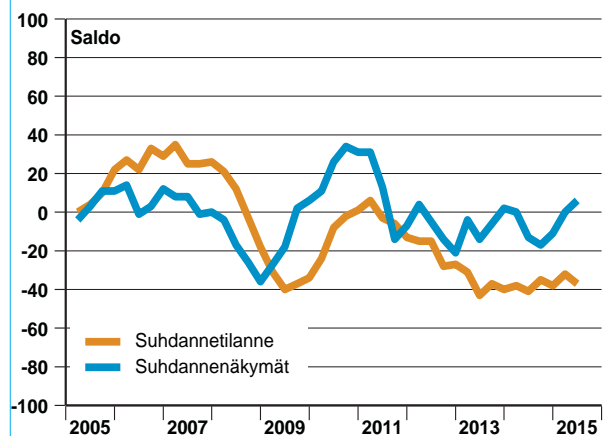
Henkilökunta 88309

	Vastausten prosenttijakaumat			Saldoluku
	Suurempi/kyllä	Yhtä suuri	Pienempi	
Myynnin määrä viimeisen kolmen kuukauden aikana	27	53	20	7
Myynnin määrä viimeisen kolmen kk aikana vuodentakaiseen verrattuna	24	46	30	-6
Myynnin määrään odotetaan olevan seuraavan kolmen kuukauden aikana	19	65	16	3
Henkilökunnan määrä viimeisen kolmen kuukauden aikana	22	63	15	7
Henkilökunnan määrään odotetaan olevan seuraavan kolmen kk:n aikana	3	83	14	-11
Tuotannon kasvun esteet	48			48
Kapeikkona ammattityövoiman puute (kaikista vastaajista)	9			9
puute kapasiteetista	1			1
riittämätön kysyntä	37			37
muu tuotantokapeikko	3			3
Suhdannelitilanteen arvioidaan olevan tällä hetkellä	9	45	46	-37
Suhdannenäkymien odotetaan lähitulevaisuudessa paranevan/huononevan	16	74	10	6

### Teollisuus ml. rakentaminen

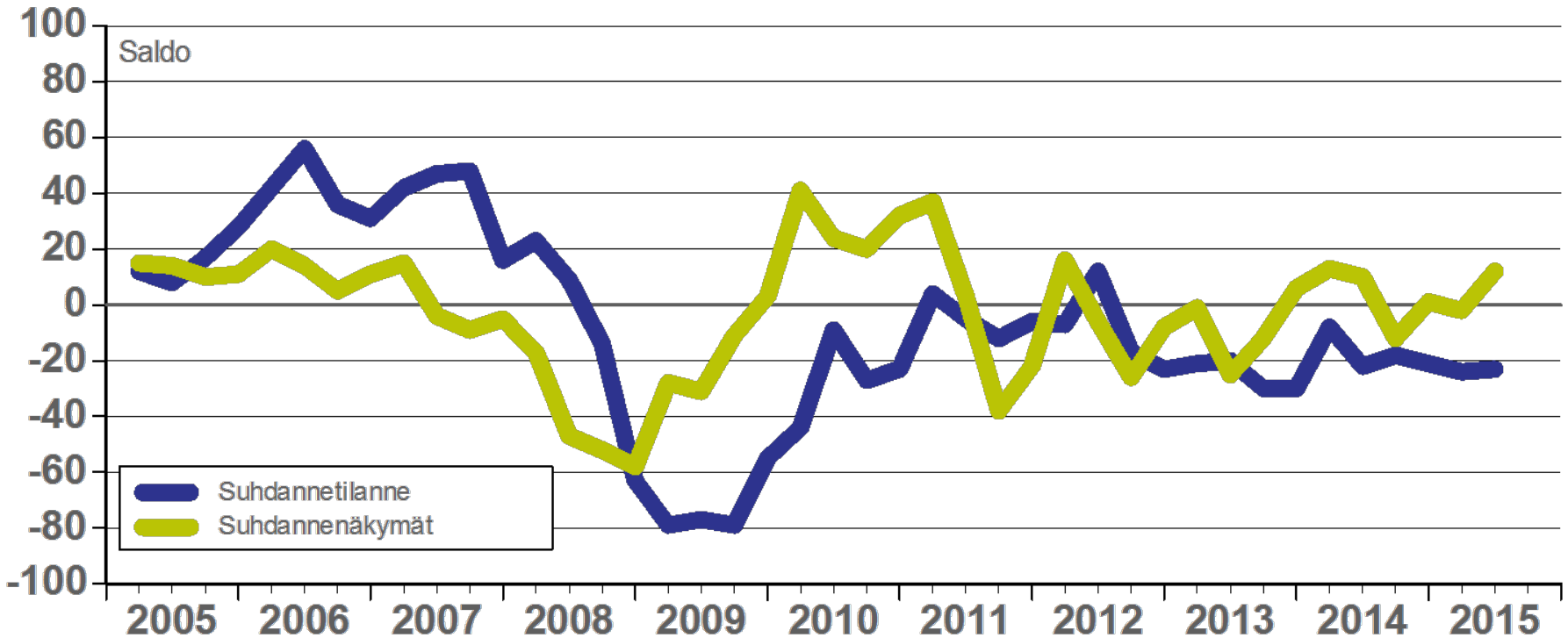


### Palvelut



# Uusimaa

## Teollisuus ml. rakentaminen

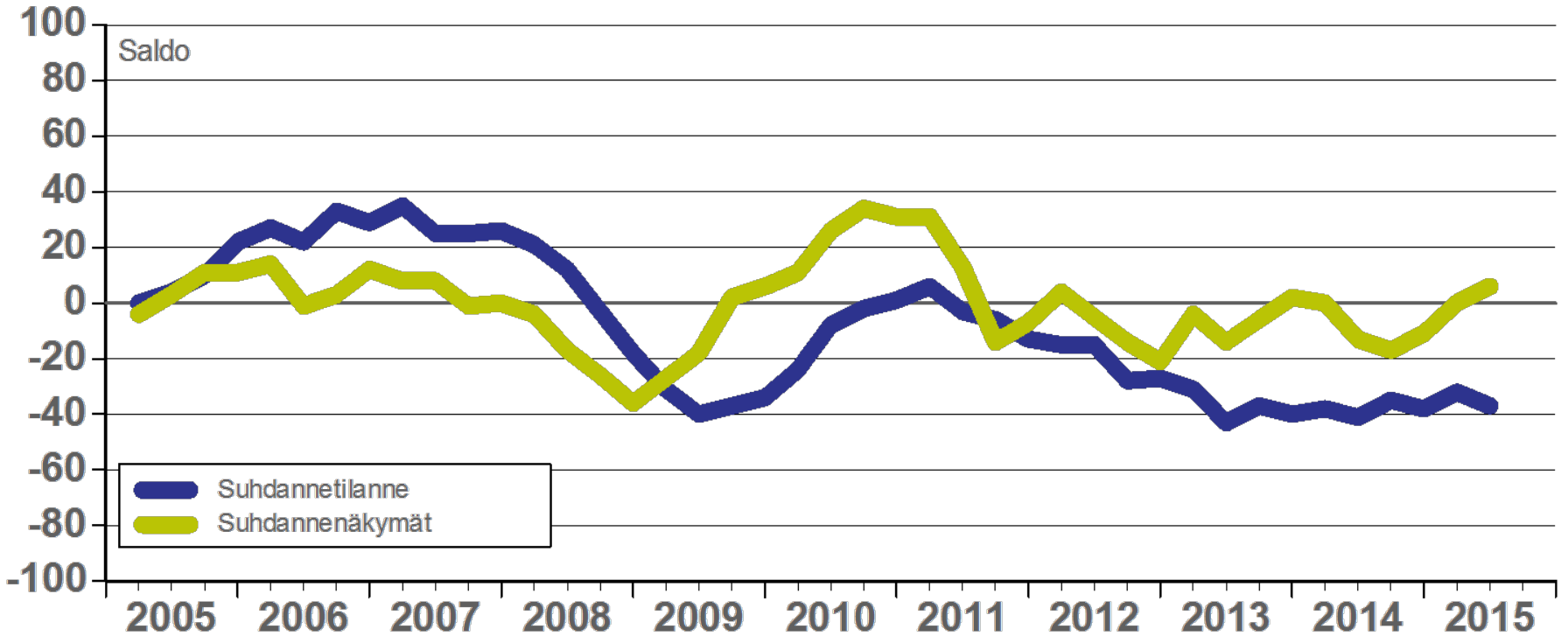


Elokuu 2015

Lähde: EK:n Suhdannebarometri

/3.8.2015/jjka

# Uusimaa Palvelut



Elokuu 2015

Lähde: EK:n Suhdannebarometri

/3.8.2015/jjka