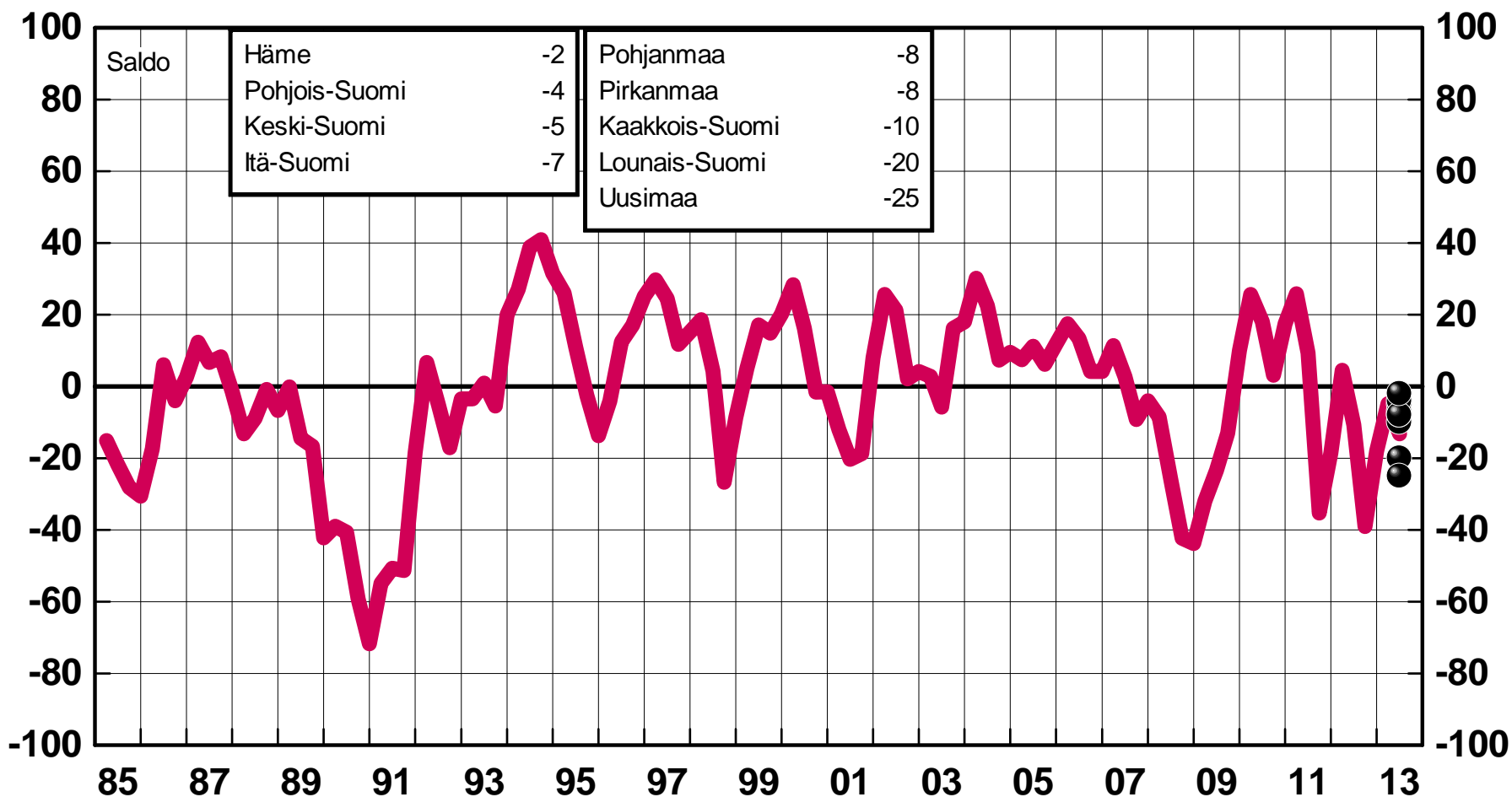


Yleiset suhdannenäkymät alueittain

Teollisuus ja rakentaminen



Elokuu 2013

Lähde: EK:n Suhdannebarometri

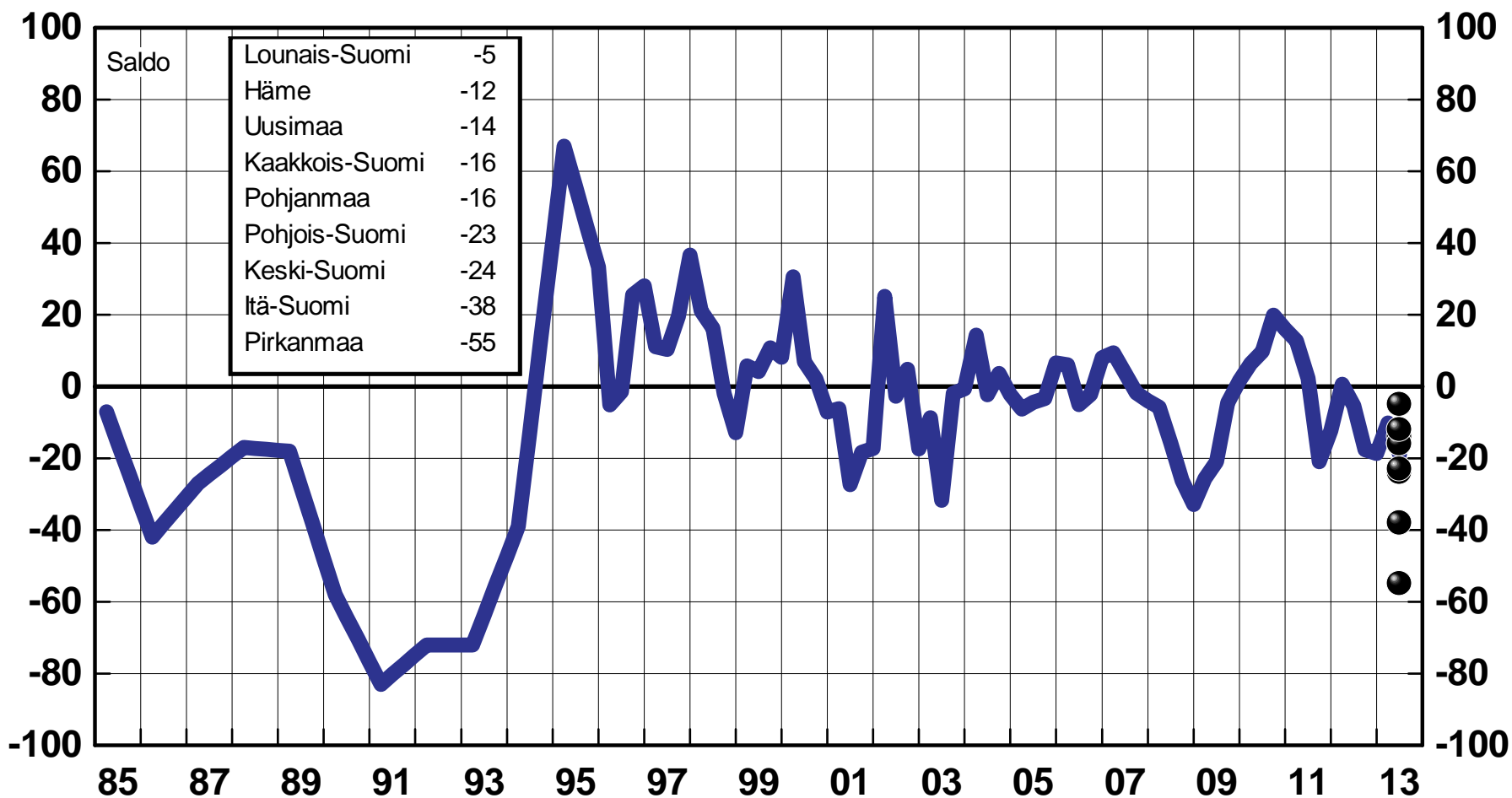
sb11/31.7.2013/jka

Elinkeinoelämän keskusliitto



Yleiset suhdannenäkymät alueittain

Palvelut



Elokuu 2013

Lähde: EK:n Suhdannebarometri

sb38/31.7.2013/jka

Elinkeinoelämän keskusliitto





Suhdannebarometri

Häme

Elokuu 2013

Teollisuus ja rakentaminen

- Tilauskirjat ovat laskussa heikon kysynnän myötä

EK:n heinäkuussa 2013 tekemän tiedustelun mukaan Hämeen teollisuuden ja rakentamisen suhdannetilanne on pysynyt heikkona alkukesän aikana.

Lähikuukausia koskevat suhdanneodotukset ovat kohentuneet viime kuukausina ja suhdanteiden heikkenemisen ennakoidaan olevan päättymässä. Suhdannenäkymien saldoluku oli heinäkuussa -2, kun saldoluku oli huhtikuussa -18. Hämeen yritysten suhdanneodotukset ovat koko maan

- Suhdanteiden odotetaan pysyvän lähes ennallaan, saldoluku -2

keskiarvoa paremmat. Heinäkuussa 70 % vastaajista arvioi suhdanteiden pysyvän lähikuukausina ennallaan. Paranemista odotti 14 % alasta ja 16 % uskoi suhdanteiden hiipuvan.

Tuotanto lisääntyi hieman kesän alussa. Tuotanto-odotukset ovat varovaisia, ja tuotannon ennakoidaan vähenevän hieman loppukesän ja alkusyksyn aikana. Tuotantokapasiteetti oli heinäkuussa kokonaan käytössä vain 61 %:lla vastaajista.

Tilaukset vähenivät kesän alussa

- Tuotanto on hiipumassa ja henkilökunta pienenee

ja tilaustilanne on nyt yleisesti tavalista heikompi (saldoluku -33). Valmiiden tuotteiden varastot ovat tavalista pienemmät.

Henkilökunnan määrä pieneni kesän alussa ja työvoimaa vähennettiin myös syksyllä. Tuotantokapeikkoja oli heinäkuussa 96 %:lla vastaajista. Kysyntä oli heikkoa 75 %:lla alasta. Kapasiteetista oli pulaa 13 %:lla ja 12 % totesi rahoituksen riittämättömäksi. Kannattavuus on laskussa ja investoinnit pienenevät.

Palvelut

- Suhdannetilanne heikkeni kesän alussa

Hämeen yksityisten palvelujen yritysten suhdanteet hiipuivat alkukesän 2013 aikana. Suhdannetilanne oli heinäkuussa jonkin verran normaalia heikompi, saldoluku -18.

Lähikuukausien suhdanneodotukset ovat synkentyneet viime kuukausina. Suhdannenäkymien saldoluku oli heinäkuussa -12, kun saldoluku oli huhtikuuisessa tiedustelussa 2. Heinäkuussa 88 % vastaajista ennakoivat suhdanteiden pysyvän muuttumattomana ja 12 % odotti suhdannelaskua.

- Myyntimäärät likimain ennallaan - henkilökuntaa vähennetään

Hämeen palvelujen suhdannekuva on hieman koko maan keskiarvoa kirkkaampi.

Myyntimäärät pysyivät kesän alussa keskimäärin ennallaan. Myynnin odotetaan säilyvän likimain samalla tasolla myös lähikuukausien aikana.

Henkilökuntaa supistettiin kesän alussa, ja työvoiman määrä pienenee myös lähikuukausina.

Tuotantokapeikkoja oli heinäkuussa 24 %:lla Hämeen vastaajista. Ky-

- Suhdanneodotukset ovat hienoisessa laskussa, saldoluku -12

syntä oli heikkoa 13 %:lla yrityksistä ja kuusi prosenttia ilmoitti rahoitusvaikeuksia. Ammattityövoimasta oli pulaa neljällä prosentilla.

Kannattavuus on hieman vuoden takaista heikompi ja kannattavuuden odotetaan hiipuvan vähän myös lähikuukausina.

Teollisuus ml. rakentaminen

Yrityksiä 39

Henkilökunta 6652, Liikevaihto 1151 milj. euroa

	Vastausten prosenttijakaumat			Saldoluku
	Suurempi/kyllä	Yhtä suuri	Pienempi	
Tuotannon määrä viimeisen kolmen kuukauden aikana	39	33	28	11
Tuotannon määrä viimeisen kolmen kk aikana vuodentakaiseen verrattuna	14	35	51	-37
Tuotannon määrän odotetaan olevan seuraavan kolmen kuukauden aikana	11	37	52	-41
Tuotantokapasiteettia tällä hetkellä sopivaan verrattuna	39	48	13	26
Tilauskanta tällä hetkellä normaalitilanteeseen verrattuna	0	67	33	-33
Valmiiden tuotteiden varastot normaalitilanteeseen verrattuna	15	53	32	-17
Henkilökunnan määrä viimeisen kolmen kuukauden aikana	11	74	15	-4
Henkilökunnan määrän odotetaan olevan seuraavan kolmen kk:n aikana	12	65	23	-11
Tuotannon kasvun esteet	96			96
Kapeikkona ammattityövoiman puute (kaikista vastaajista)	3			3
puute kapasiteetista	13			13
riittämätön kysyntä	75			75
muu tuotantokapeikko	1			1
Suhdannelitilanteen arvioidaan olevan tällä hetkellä	13	38	49	-36
Suhdannenäkymien odotetaan lähitulevaisuudessa paranevan/huononevan	14	70	16	-2

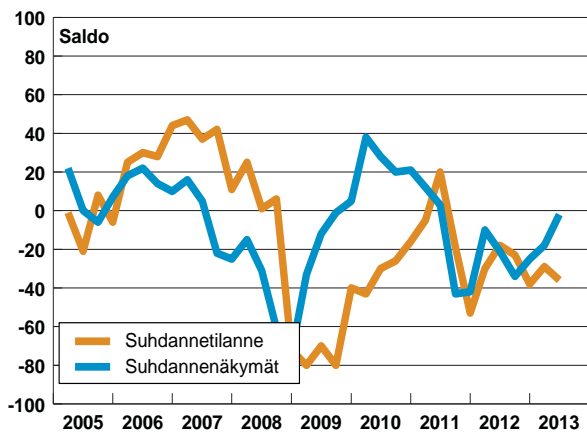
Palvelut

Yrityksiä 22

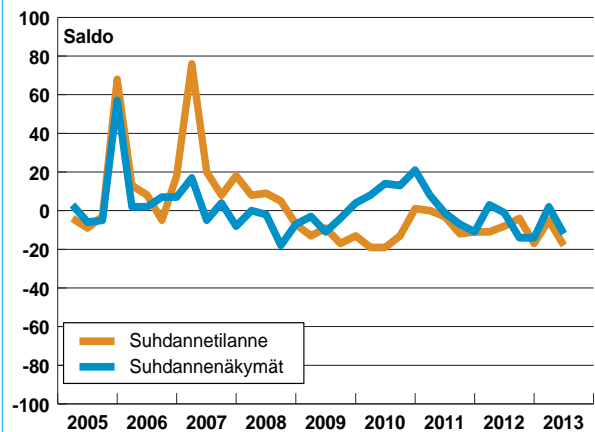
Henkilökunta 3941

	Vastausten prosenttijakaumat			Saldoluku
	Suurempi/kyllä	Yhtä suuri	Pienempi	
Myynnin määrä viimeisen kolmen kuukauden aikana	14	70	16	-2
Myynnin määrä viimeisen kolmen kk aikana vuodentakaiseen verrattuna	18	71	11	7
Myynnin määrän odotetaan olevan seuraavan kolmen kuukauden aikana	14	76	10	4
Henkilökunnan määrä viimeisen kolmen kuukauden aikana	0	78	22	-22
Henkilökunnan määrän odotetaan olevan seuraavan kolmen kk:n aikana	0	60	40	-40
Tuotannon kasvun esteet	24			24
Kapeikkona ammattityövoiman puute (kaikista vastaajista)	4			4
puute kapasiteetista	0			0
riittämätön kysyntä	13			13
muu tuotantokapeikko	6			6
Suhdannelitilanteen arvioidaan olevan tällä hetkellä	0	82	18	-18
Suhdannenäkymien odotetaan lähitulevaisuudessa paranevan/huononevan	0	88	12	-12

Teollisuus ml. rakentaminen

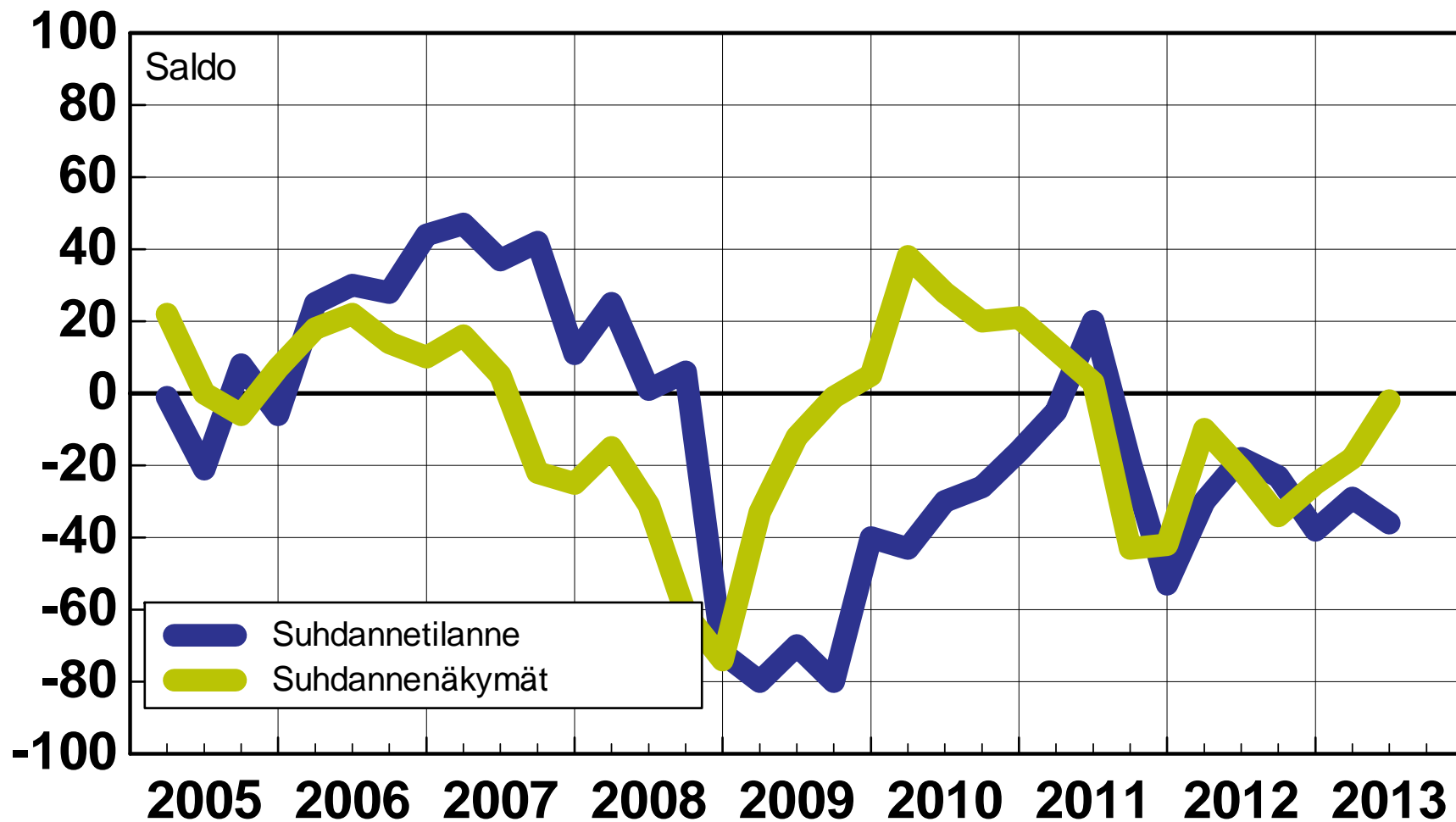


Palvelut



Häme

Teollisuus ml. rakentaminen



Elokuu 2013

Lähde: EK:n Suhdannebarometri

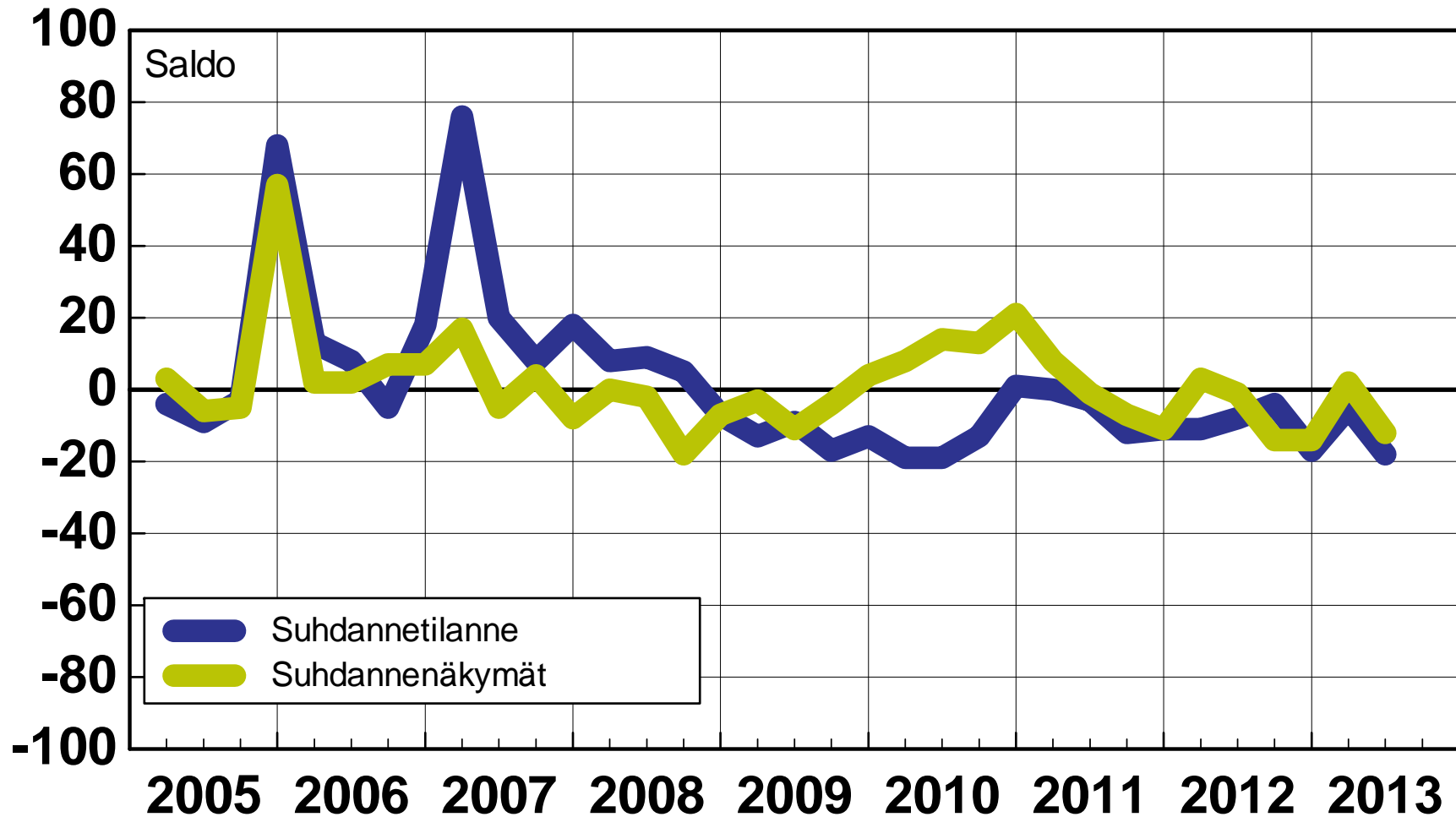
/5.8.2013/jka

Elinkeinoelämän keskusliitto



Häme

Palvelut



Elokuu 2013

Lähde: EK:n Suhdannebarometri

/5.8.2013/jka

Elinkeinoelämän keskusliitto



Suhdannebarometri

Itä-Suomi



Elokuu 2013

Teollisuus ja rakentaminen

- Suhdanne tilanne synkeni lievästi alkukesän aikana

Itä-Suomen teollisuuden ja rakentamisen suhdanne tilanne oli heinäkuussa 2013 selvästi normaalia heikompi.

Lähikuukausia koskevat suhdanne odotukset ovat hienoisessa laskussa, saldoluku -7. Huhtikuussa tehdystä tiedustelusta vastaava saldoluku oli 20. Heinäkuussa 75 % alasta odotti suhdanteiden pysyvän ennallaan. Heikkenemistä ennakoiti 16 % vastaajista ja yhdeksän prosenttia uskoi paranemiseen.

Itä-Suomen teollisuuden ja raken-

- Tilaustilanne tavanomaista heikompi - tuotannon odotetaan lisääntyvän hieman lähikuukausina

tamisen suhdanne odotukset ovat hieman koko maan keskiarvoa myönteisemmät.

Tuotanto lisääntyi vuoden 2013 toisella neljänneksellä, ja tuotannon ennakoitaan kasvavan myös syksyn lähestyessä. Tuotantokapasiteetti oli heinäkuussa kokonaan käytössä 66 %:lla vastaajista.

Tilaukskirjat ovat viime kuukausiin noususta huolimatta tavanomaista pienemmät, saldoluku -14. Valmiiden tuotteiden varastot ovat normaalit.

- Yleiset suhdanne odotukset lievässä laskussa, saldoluku -7

Henkilökunnan määrä nousi kesän alussa kausivaihtelun vuoksi hieman. Työvoima supistettaneen jonkin verran kesän lopulla.

Tuotantokapeikkoja oli heinäkuussa 56 %:lla Itä-Suomen vastaajista. Kysyntä oli vaimeaa 30 %:lla yrityksistä. Ammattityövoimasta oli pulaa 17 %:lla alasta ja 11 %:lla oli kapasiteettia liian vähän.

Investoinnit ovat vuoden takaista pienemmät. Kannattavuus on keskimäärin vuoden takaisella tasolla.

Palvelut

- Myynti lisääntyi alkukesän aikana ja myös myynti odotukset ovat nousussa

Itä-Suomen palvelujen yritysten suhdanne tilanne parani hieman kesän alussa, mutta tilanne oli edelleen selvästi normaalia heikompi (saldoluku -46).

Suhdanteiden odotetaan pysyvän heikkoina jatkossakin, sillä lähikuukausia koskevien odotusten saldoluku oli heinäkuussa -38. Huhtikuussa tehdystä tiedustelusta vastaava saldoluku oli -27. Heinäkuussa 39 % alasta ennakoiti heikkenemistä ja yksi prosentti odotti paranemista. Ennallaan suhdanteet säilynevät 60 %:lla.

- Heikko kysyntä on yleisin kapeikko

Itä-Suomen palveluvastaajien suhdanne odotukset ovat koko maan keskiarvoa heikommat.

Myynti lisääntyi kesän alussa ja myynnin odotetaan kasvavan myös lähikuukausien aikana.

Henkilökunnan määrä kasvoi kausivaihtelun vuoksi kesän aikana. Syksyn lähestyessä työvoima pienentynee lievästi.

Tuotantokapeikkoja oli heinäkuussa 49 %:lla Itä-Suomen palveluvastaajista. Heikko kysyntä oli yleisin kapeikko 36 % osuudella. Työvoi-

- Suhdannenäkymät ovat harmaat, saldoluku -38

masta oli pulaa seitsemällä prosentilla yrityksistä.

Kustannukset ovat jatkaneet nousuaan kesän alussa, mutta kannattavuus on silti parantunut vuoden takaiseen verrattuna. Kannattavuuden ennakoitaan hiipuvan lähikuukausina.

Teollisuus ml. rakentaminen

Yrityksiä 49

Henkilökunta 8740, Liikevaihto 2571 milj. euroa

	Suurempi/kyllä	Yhtä suuri	Pienempi	Saldoluku
Tuotannon määrä viimeisen kolmen kuukauden aikana	32	61	7	25
Tuotannon määrä viimeisen kolmen kk aikana vuodentakaiseen verrattuna	41	21	38	3
Tuotannon määrään odotetaan olevan seuraavan kolmen kuukauden aikana	26	66	8	18
Tuotantokapasiteettia tällä hetkellä sopivaan verrattuna	34	48	18	16
Tilauskanta tällä hetkellä normaalitilanteeseen verrattuna	15	56	29	-14
Valmiiden tuotteiden varastot normaalitilanteeseen verrattuna	7	86	7	0
Henkilökunnan määrä viimeisen kolmen kuukauden aikana	36	45	19	17
Henkilökunnan määrään odotetaan olevan seuraavan kolmen kk:n aikana	8	81	11	-3
Tuotannon kasvun esteet	56			56
Kapeikkona ammattityövoiman puute (kaikista vastaajista)	17			17
puute kapasiteetista	11			11
riittämätön kysyntä	30			30
muu tuotantokapeikko	3			3
Suhdanneltilanteen arvioidaan olevan tällä hetkellä	8	41	51	-43
Suhdannenäkymien odotetaan lähitulevaisuudessa paranevan/huononevan	9	75	16	-7

Vastausten prosenttijakaumat				Saldoluku
Suurempi/kyllä	Yhtä suuri	Pienempi		
32	61	7	25	
41	21	38	3	
26	66	8	18	
34	48	18	16	
15	56	29	-14	
7	86	7	0	
36	45	19	17	
8	81	11	-3	
56			56	
17			17	
11			11	
30			30	
3			3	
8	41	51	-43	
9	75	16	-7	

Palvelut

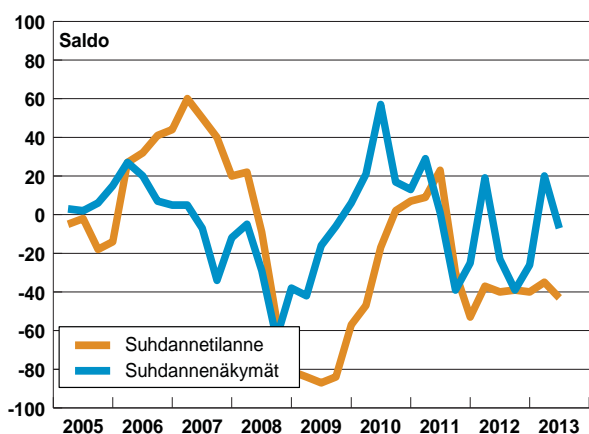
Yrityksiä 40

Henkilökunta 3981

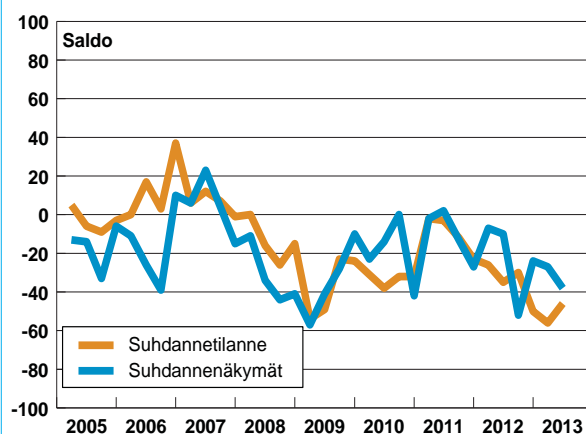
	Suurempi/kyllä	Yhtä suuri	Pienempi	Saldoluku
Myynnin määrä viimeisen kolmen kuukauden aikana	68	21	11	57
Myynnin määrä viimeisen kolmen kk aikana vuodentakaiseen verrattuna	63	24	13	50
Myynnin määrään odotetaan olevan seuraavan kolmen kuukauden aikana	23	74	3	20
Henkilökunnan määrä viimeisen kolmen kuukauden aikana	35	57	8	27
Henkilökunnan määrään odotetaan olevan seuraavan kolmen kk:n aikana	4	88	8	-4
Tuotannon kasvun esteet	49			49
Kapeikkona ammattityövoiman puute (kaikista vastaajista)	7			7
puute kapasiteetista	3			3
riittämätön kysyntä	36			36
muu tuotantokapeikko	2			2
Suhdanneltilanteen arvioidaan olevan tällä hetkellä	1	52	47	-46
Suhdannenäkymien odotetaan lähitulevaisuudessa paranevan/huononevan	1	60	39	-38

Vastausten prosenttijakaumat				Saldoluku
Suurempi/kyllä	Yhtä suuri	Pienempi		
68	21	11	57	
63	24	13	50	
23	74	3	20	
35	57	8	27	
4	88	8	-4	
49			49	
7			7	
3			3	
36			36	
2			2	
1	52	47	-46	
1	60	39	-38	

Teollisuus ml. rakentaminen

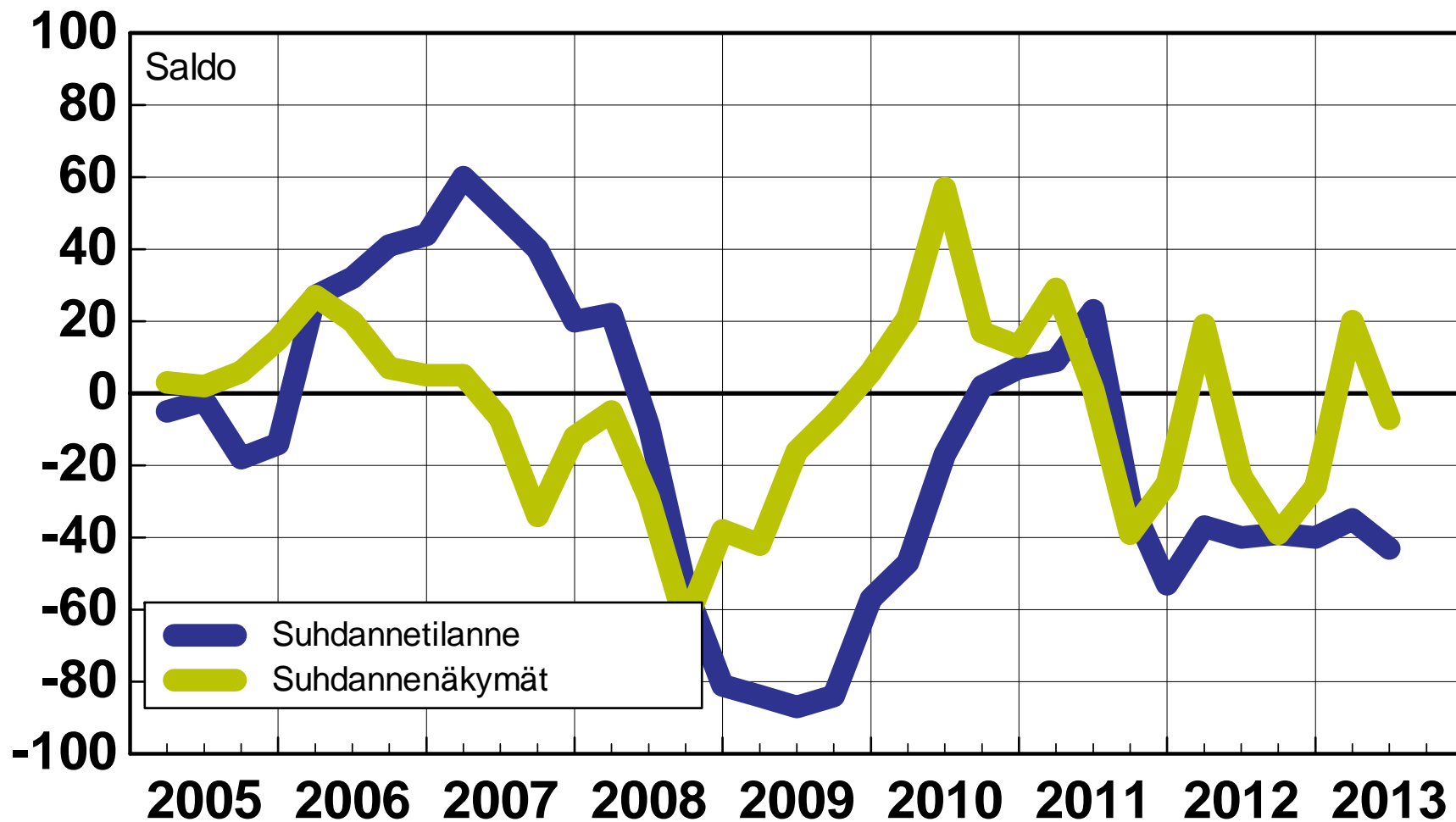


Palvelut



Itä-Suomi

Teollisuus ml. rakentaminen



Elokuu 2013

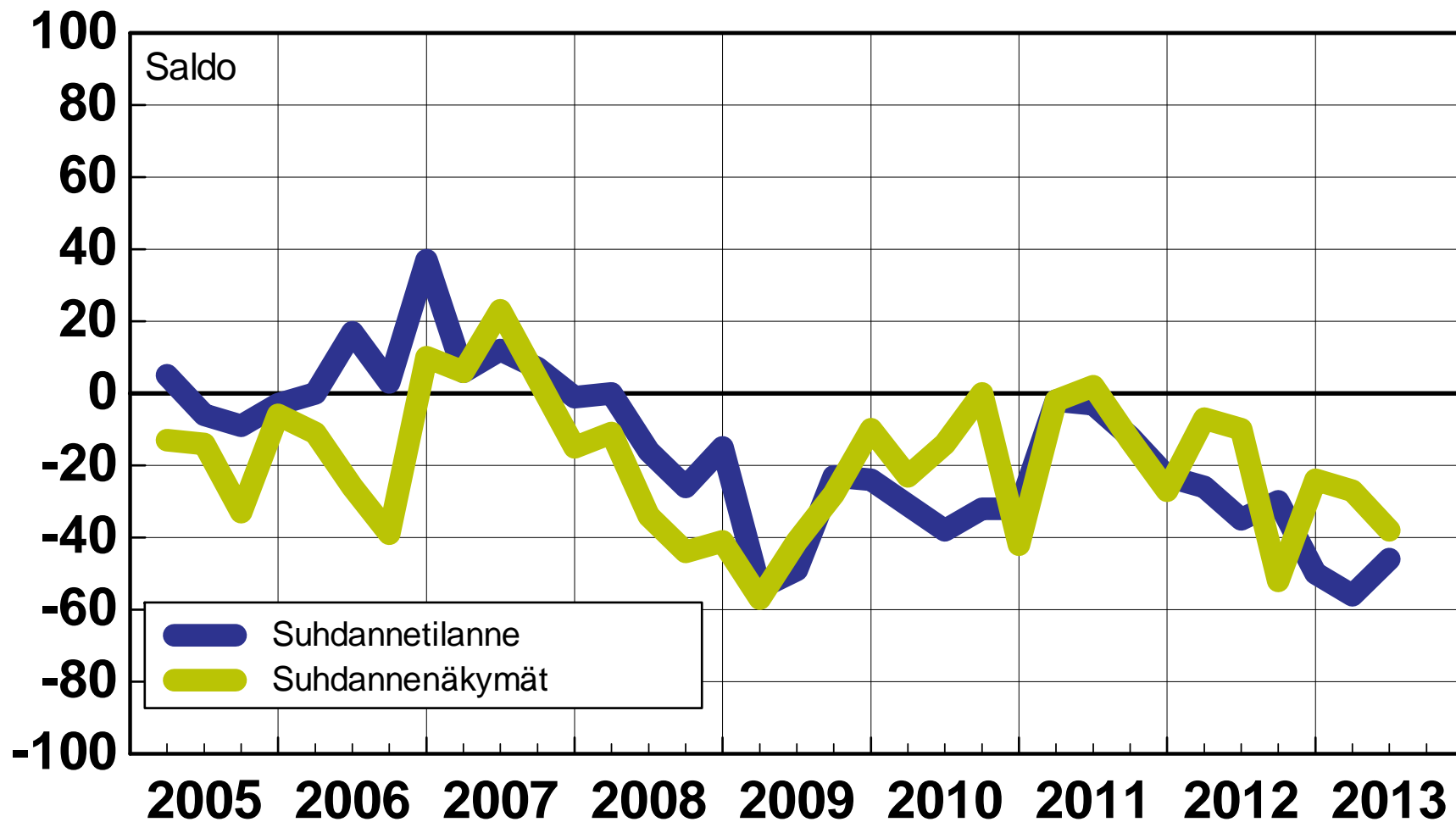
Lähde: EK:n Suhdannebarometri

/5.8.2013/jka

Elinkeinoelämän keskusliitto



Itä-Suomi Palvelut



Elokuu 2013

Lähde: EK:n Suhdannebarometri

/5.8.2013/jka

Elinkeinoelämän keskusliitto





Suhdannebarometri

Kaakkois-Suomi

Elokuu 2013

Teollisuus ja rakentaminen

● Suhdanne tilanne on viime kuukausien noususta huolimatta yhä tavanomaista huonompi

Kaakkois-Suomen teollisuuden ja rakentamisen suhdanne tilanne parani kesän 2013 alussa, mutta suhdanne odotukset heikkenivät samaan aikaan.

Suhdannenäkymät ovat nyt lievästi miinuksella, saldoluku -10. Huhtikuuisessa tiedustelussa suhdannenäkymien saldoluku oli 0. Heinäkuussa 74 % vastaajista arvioi suhdanteiden pysyvän nykyisellään. Heikkenemistä odotti 18 % alasta ja kahdeksan prosenttia ennakoivat paranemista.

Kaakkois-Suomen yritysten suhdanteiden ennakoitaan

● Suhdanteiden ennakoitaan hiipuvan lievästi kesän lopulla, saldoluku -10

dannenäkymät ovat hivenen kokonaan keskiarvoa valoisammat.

Tuotantomäärät pysyivät kausivaihtelu huomioon ottaen lähes ennallaan huhti-kesäkuussa. Tuotannon ennakoitaan vähenevän hieman kesän lopulla ja syksyn alussa. Tuotantokapasiteetti on heikosti hyödynnettyä, sillä kapasiteetti on kokonaan käytössä vain 47 %:lla alasta.

Tilauskirjat ovat normaalia ohuempia, saldoluku -30. Valmistustevarastot ovat vähän tavallista suu-

● Tuotanto-odotukset ovat laskussa ja henkilökunta vähenee

remmat, saldoluku 9.

Henkilökuntaa vähennettiin kausivaihtelu huomioon ottaen hieman alkukesällä. Työvoimaa supistetaan myös lähikuukausina. Tuotantokapeikkoja oli heinäkuussa 63 %:lla Kaakkois-Suomen yrityksistä. Heikko kysyntä oli yleisin kapeikkotekijä 55 % osuudellaan.

Investoinnit jäivät toisella neljänneksellä vuoden takaista pienemmiksi. Kannattavuus on kohonnut hieman vuoden takaiseen verrattuna.

Palvelut

● Myynti pysyi ennallaan kesän alussa

Kaakkois-Suomen palveluyritysten suhdanteet paranivat alkukesän 2013 aikana. Suhdanne tilanne oli heinäkuussa vain hieman normaalia heikompi, saldoluku -5.

Suhdanteiden odotetaan hiipuvan yhä hieman kesän lopulla, saldoluku -16. Huhtikuussa tehdyssä tiedustelussa suhdannenäkymien saldoluku oli -42.

Heinäkuussa 84 % alasta arvioi suhdanteiden pysyvän ennallaan ja 16 % ennakoivat heikkenemistä. Paranemista ei tällä hetkellä odoteta lain-

● Ammattityövoimapula yleisin kapeikkotekijä

kaan. Kaakkois-Suomen yritysten suhdanne odotukset ovat vähän kokonaan keskiarvoa myönteisemmät.

Myynti pysyi likimain ennallaan kesän alussa. Myyntimäärät säilyivät lähes ennallaan seuraavan puolen vuoden ajan.

Henkilökuntaa palkattiin kesän alussa kausiluontoisesti lisää. Työvoimaa vähennettäneen hieman kesän lopulla.

Tuotantokapeikkoja oli heinäkuussa 79 %:lla Kaakkois-Suomen vastaajista. Ammattityövoimasta oli pu-

● Suhdanne odotukset lievästi miinuksella, saldoluku -16

laa 60 %:lla yrityksistä ja kysyntä oli heikkoa 18 %:lla vastaajista.

Myyntihinnat ovat kääntyneet nousuun, mutta samaan aikaan kustannukset ovat jatkaneet myös nousuaan. Kannattavuus on pysynyt keskimäärin vuoden takaisella tasolla.

Kaakkois-Suomi

Teollisuus ml. rakentaminen

Yrityksiä 28

Henkilökunta 6062, Liikevaihto 2499 milj. euroa

Tuotannon määrä viimeisen kolmen kuukauden aikana
 Tuotannon määrä viimeisen kolmen kk aikana vuodentakaiseen verrattuna
 Tuotannon määrän odotetaan olevan seuraavan kolmen kuukauden aikana

Vastausten prosenttijakaumat

Suurempi/kyllä	Yhtä suuri	Pienempi	Saldoluku
----------------	------------	----------	-----------

Tuotantokapasiteettia tällä hetkellä sopivaan verrattuna

29	50	21	8
12	39	49	-37
7	69	24	-17

Tilauskanta tällä hetkellä normaalitilanteeseen verrattuna

53	44	3	50
----	----	---	----

Valmiiden tuotteiden varastot normaalitilanteeseen verrattuna

4	62	34	-30
18	73	9	9

Henkilökunnan määrä viimeisen kolmen kuukauden aikana

18	72	10	8
----	----	----	---

Henkilökunnan määrän odotetaan olevan seuraavan kolmen kk:n aikana

5	75	20	-15
---	----	----	-----

Tuotannon kasvun esteet

63			63
----	--	--	----

Kapeikkona ammattityövoiman puute (kaikista vastaajista)

8			8
---	--	--	---

puute kapasiteetista

3			3
---	--	--	---

riittämätön kysyntä

55			55
----	--	--	----

muu tuotantokapeikko

0			0
---	--	--	---

Suhdannelitilanteen arvioidaan olevan tällä hetkellä

16	57	27	-11
----	----	----	-----

Suhdannenäkymien odotetaan lähitulevaisuudessa paranevan/huononevan

8	74	18	-10
---	----	----	-----

Palvelut

Yrityksiä 30

Henkilökunta 3071

Myynnin määrä viimeisen kolmen kuukauden aikana
 Myynnin määrä viimeisen kolmen kk aikana vuodentakaiseen verrattuna
 Myynnin määrän odotetaan olevan seuraavan kolmen kuukauden aikana

Vastausten prosenttijakaumat

Suurempi/kyllä	Yhtä suuri	Pienempi	Saldoluku
----------------	------------	----------	-----------

Henkilökunnan määrä viimeisen kolmen kuukauden aikana

13	75	12	1
----	----	----	---

Henkilökunnan määrän odotetaan olevan seuraavan kolmen kk:n aikana

19	61	20	-1
10	81	9	1

Tuotannon kasvun esteet

25	68	7	18
----	----	---	----

Kapeikkona ammattityövoiman puute (kaikista vastaajista)

4	80	16	-12
---	----	----	-----

puute kapasiteetista

79			79
----	--	--	----

riittämätön kysyntä

60			60
----	--	--	----

muu tuotantokapeikko

2			2
18			18
0			0

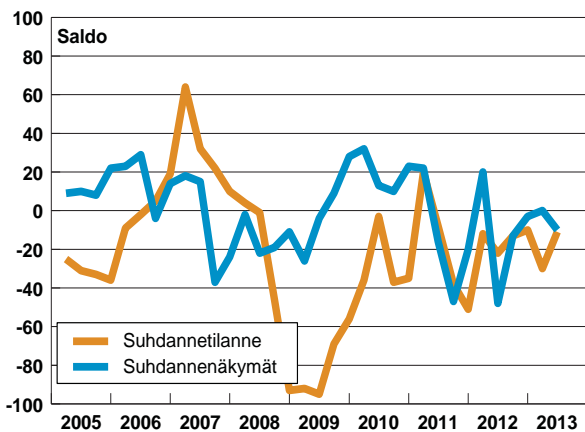
Suhdannelitilanteen arvioidaan olevan tällä hetkellä

8	79	13	-5
---	----	----	----

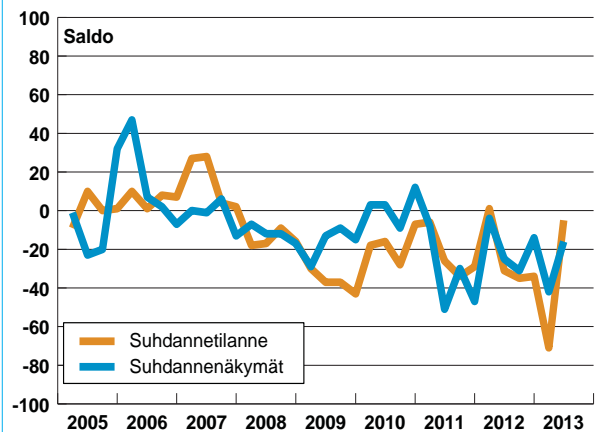
Suhdannenäkymien odotetaan lähitulevaisuudessa paranevan/huononevan

0	84	16	-16
---	----	----	-----

Teollisuus ml. rakentaminen

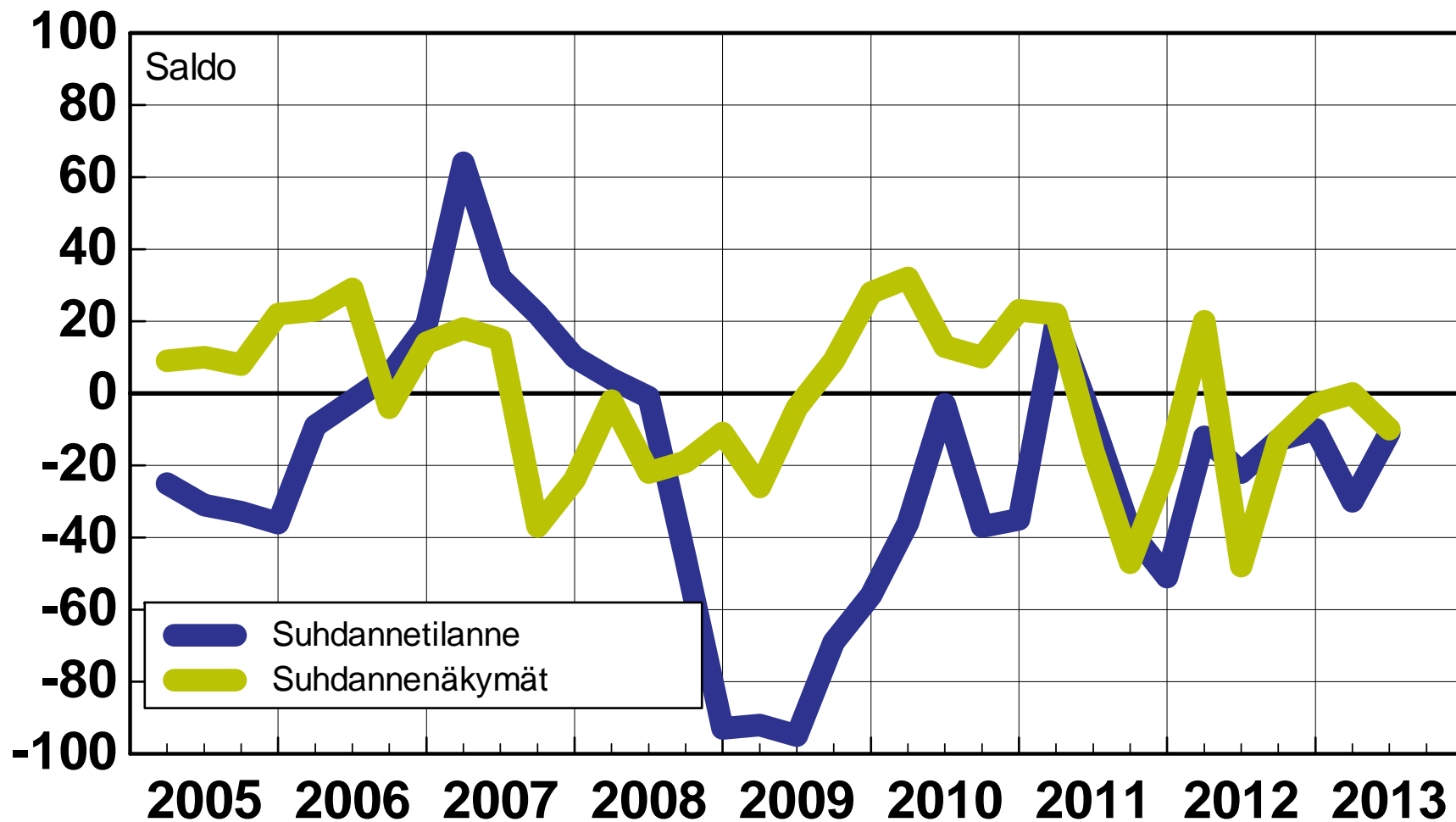


Palvelut



Kaakkois-Suomi

Teollisuus ml. rakentaminen



Elokuu 2013

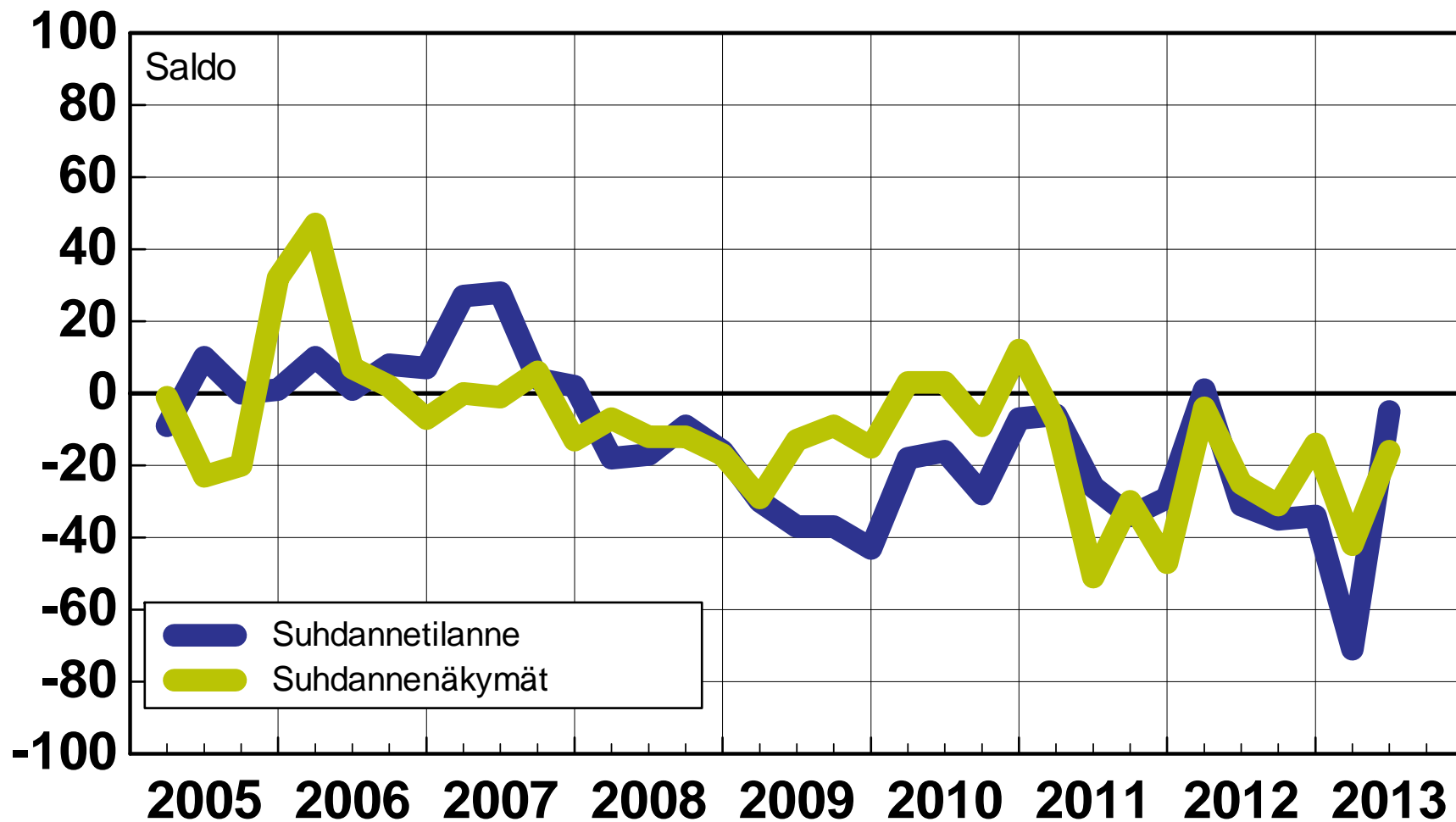
Lähde: EK:n Suhdannebarometri

/5.8.2013/jka

Elinkeinoelämän keskusliitto



Kaakkois-Suomi Palvelut



Elokuu 2013

Lähde: EK:n Suhdannebarometri

/5.8.2013/jka

Elinkeinoelämän keskusliitto





Suhdannebarometri

Keski-Suomi

Elokuu 2013

Teollisuus ja rakentaminen

● Tilaukset ovat normaalia ohuempia - kapasiteetti melko hyvin käytössä

Keski-Suomen teollisuuden ja rakentamisen suhdannetilanne pysyi EK:n suhdannetiedustelun mukaan heikkona kesän 2013 alussa.

Lähikuukausien suhdanneodotukset ovat lievästi miinuksella. Vastaa-ajista 9 % ennakoivat heikkenemistä ja neljä prosenttia odottaa paranemista, eli saldoluksi muodostuu -5. Huhtikuussa tehdyssä tiedustelussa vastaava saldoluksi oli -7.

Keski-Suomen yritysten suhdanneodotukset ovat hivenen koko maan

● Henkilökuntaodotukset ovat selvässä laskussa

keskiarvoa suotuisimmat.

Tuotanto väheni kausivaihtelu huomioon ottaen hivenen huhti-kesäkuussa. Tuotanto-odotukset ovat varovaisia, ja tuotannon ennakkoon pysyvän lähikuukausina pääosin ennallaan. Tuotantokapasiteetti oli heinäkuussa kokonaan hyödynnettyä 76 %:lla alueen vastaajista.

Tilauksien tilanne on tavanomaisesta heikompi, saldoluksi -32. Valmiiden tuotteiden varastot ovat lähes tavanomaiset.

● Suhdanteiden ennakkoon alenevan lähikuukausina hivenen, saldoluksi -5

Henkilökuntaa palkattiin lisää kesän alussa. Työvoimaodotukset ovat harmaat, sillä henkilökuntaa ennakkoon vähennettävän yleisesti.

Tuotantokapeikkoja ilmoitti heinäkuussa 31 % vastaajista. Riittämätön kysyntä oli ongelmana 25 %:lla vastaajista ja rahoituksen saannissa oli ongelmia yhdeksällä prosentilla.

Investoinnit ovat vuoden takaista pienemmät. Kannattavuus on vuoden takaista parempi kustannuspaineen hellittämisen vuoksi.

Palvelut

● Suhdanneodotukset ovat laskussa, saldoluksi -24

Keski-Suomen yksityisten palvelujen suhdanteet heikkenivät alkukesän 2013 aikana. Tämänhetkinen suhdannetilanne arvioidaan vähän normaalia huonommaksi, saldoluksi -12.

Lähikuukausia koskevien suhdannenäkymien saldoluksi oli heinäkuussa -24, kun saldoluksi oli huhtikuussa -13. Heinäkuussa 76 % vastaajista ennakoivat suhdanteiden pysyvän ennallaan ja 24 % odotti heikkenemistä.

Keski-Suomen palveluyritysten suhdannenäkymät ovat koko lievästi koko maan keskiarvoa synkemmät.

● Myynnin ja henkilökunnan ennakkoon pysyvän ennallaan

Myynti supistui hieman kesän alussa. Myynnin odotetaan vähenevän hivenen myös kesän lopulla.

Henkilökuntaa vähennettiin aavistuksen verran huhti-kesäkuussa. Työvoiman määrä säilynee ennallaan lähikuukausien aikana.

Tuotantokapeikkoja oli heinäkuussa 54 %:lla Keski-Suomen vastaajista. Heikko kysyntä oli yleisin kapeikko 45 % osuudellaan. Ammattityövoimasta oli pulaa kuudella prosentilla ja viisi prosenttia kärsi rahoitusvaikeuksista.

● Kysyntä on heikko - kannattavuus hienoisessa nousussa

Myyntihinnat ovat kohonneet viime kuukausina kustannuksia nopeammin. Kannattavuus on keskimäärin lievästi vuoden takaista parempi.

Keski-Suomi

Teollisuus ml. rakentaminen

Yrityksiä 30

Henkilökunta 7238, Liikevaihto 2245 milj. euroa

	Vastausten prosenttijakaumat			Saldoluku
	Suurempi/kyllä	Yhtä suuri	Pienempi	
Tuotannon määrä viimeisen kolmen kuukauden aikana	50	31	19	31
Tuotannon määrä viimeisen kolmen kk aikana vuodentakaiseen verrattuna	16	48	36	-20
Tuotannon määrään odotetaan olevan seuraavan kolmen kuukauden aikana	8	87	5	3
Tuotantokapasiteettia tällä hetkellä sopivaan verrattuna	24	68	8	16
Tilauskanta tällä hetkellä normaalitilanteeseen verrattuna	2	64	34	-32
Valmiiden tuotteiden varastot normaalitilanteeseen verrattuna	5	86	9	-4
Henkilökunnan määrä viimeisen kolmen kuukauden aikana	50	35	15	35
Henkilökunnan määrään odotetaan olevan seuraavan kolmen kk:n aikana	2	30	68	-66
Tuotannon kasvun esteet	31			31
Kapeikkona ammattityövoiman puute (kaikista vastaajista)	5			5
puute kapasiteetista	0			0
riittämätön kysyntä	25			25
muu tuotantokapeikko	0			0
Suhdannelitilanteen arvioidaan olevan tällä hetkellä	5	64	31	-26
Suhdannenäkymien odotetaan lähitulevaisuudessa paranevan/huononevan	4	87	9	-5

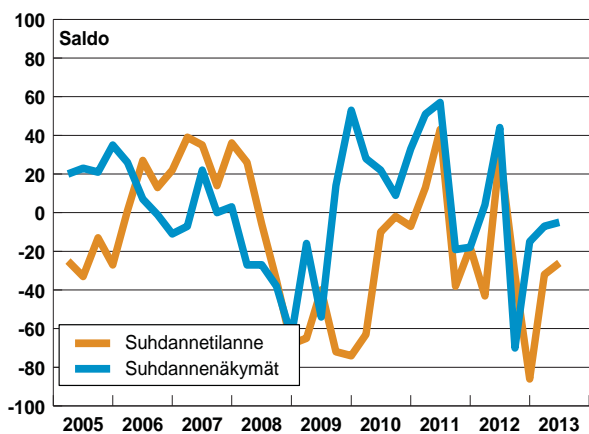
Palvelut

Yrityksiä 20

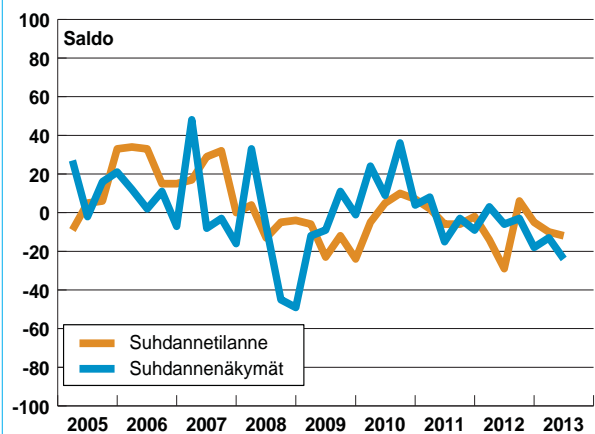
Henkilökunta 2788

	Vastausten prosenttijakaumat			Saldoluku
	Suurempi/kyllä	Yhtä suuri	Pienempi	
Myynnin määrä viimeisen kolmen kuukauden aikana	8	64	28	-20
Myynnin määrä viimeisen kolmen kk aikana vuodentakaiseen verrattuna	39	30	31	8
Myynnin määrään odotetaan olevan seuraavan kolmen kuukauden aikana	14	59	27	-13
Henkilökunnan määrä viimeisen kolmen kuukauden aikana	3	89	8	-5
Henkilökunnan määrään odotetaan olevan seuraavan kolmen kk:n aikana	7	84	9	-2
Tuotannon kasvun esteet	54			54
Kapeikkona ammattityövoiman puute (kaikista vastaajista)	6			6
puute kapasiteetista	0			0
riittämätön kysyntä	45			45
muu tuotantokapeikko	0			0
Suhdannelitilanteen arvioidaan olevan tällä hetkellä	8	72	20	-12
Suhdannenäkymien odotetaan lähitulevaisuudessa paranevan/huononevan	0	76	24	-24

Teollisuus ml. rakentaminen

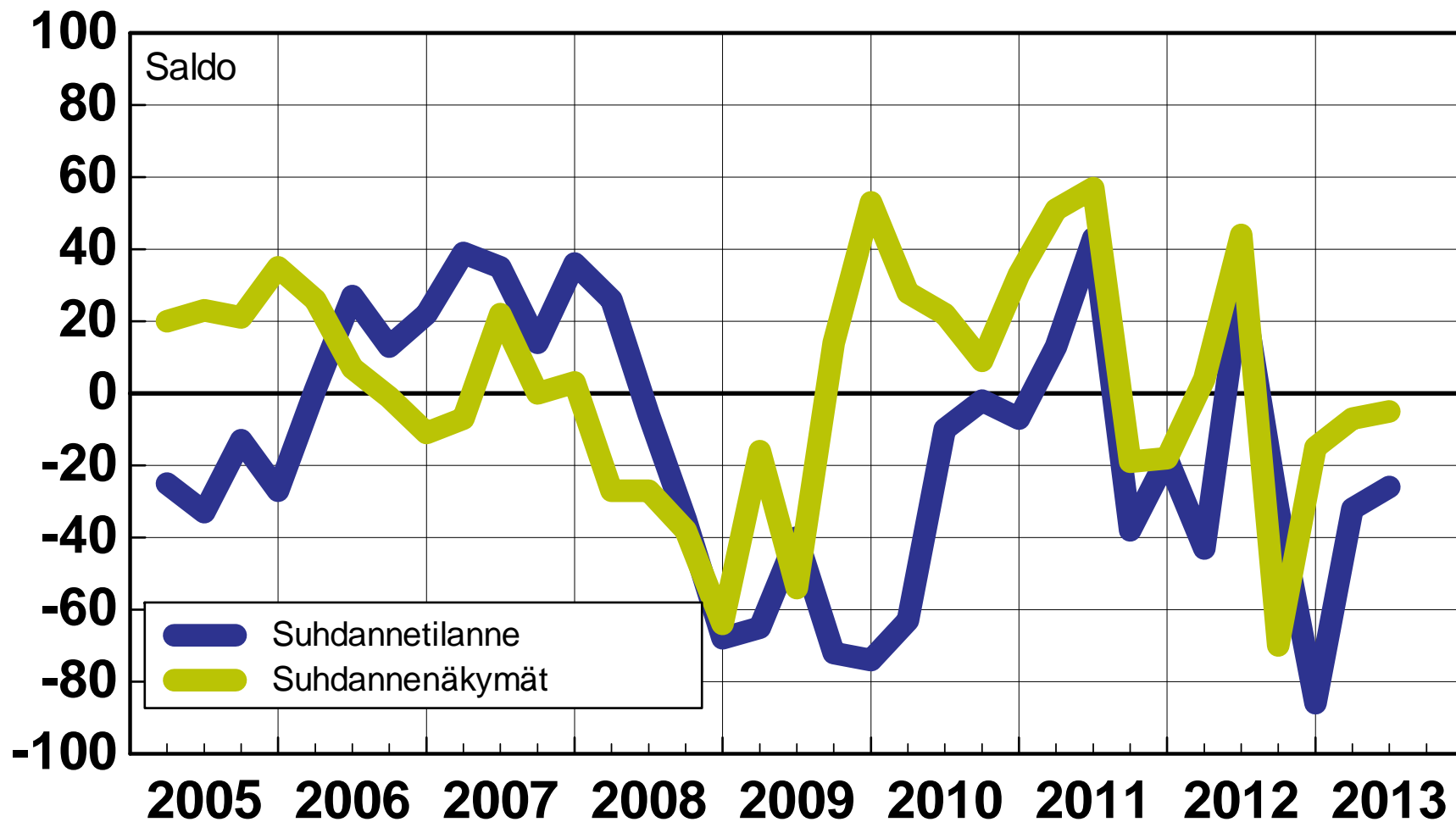


Palvelut



Keski-Suomi

Teollisuus ml. rakentaminen



Elokuu 2013

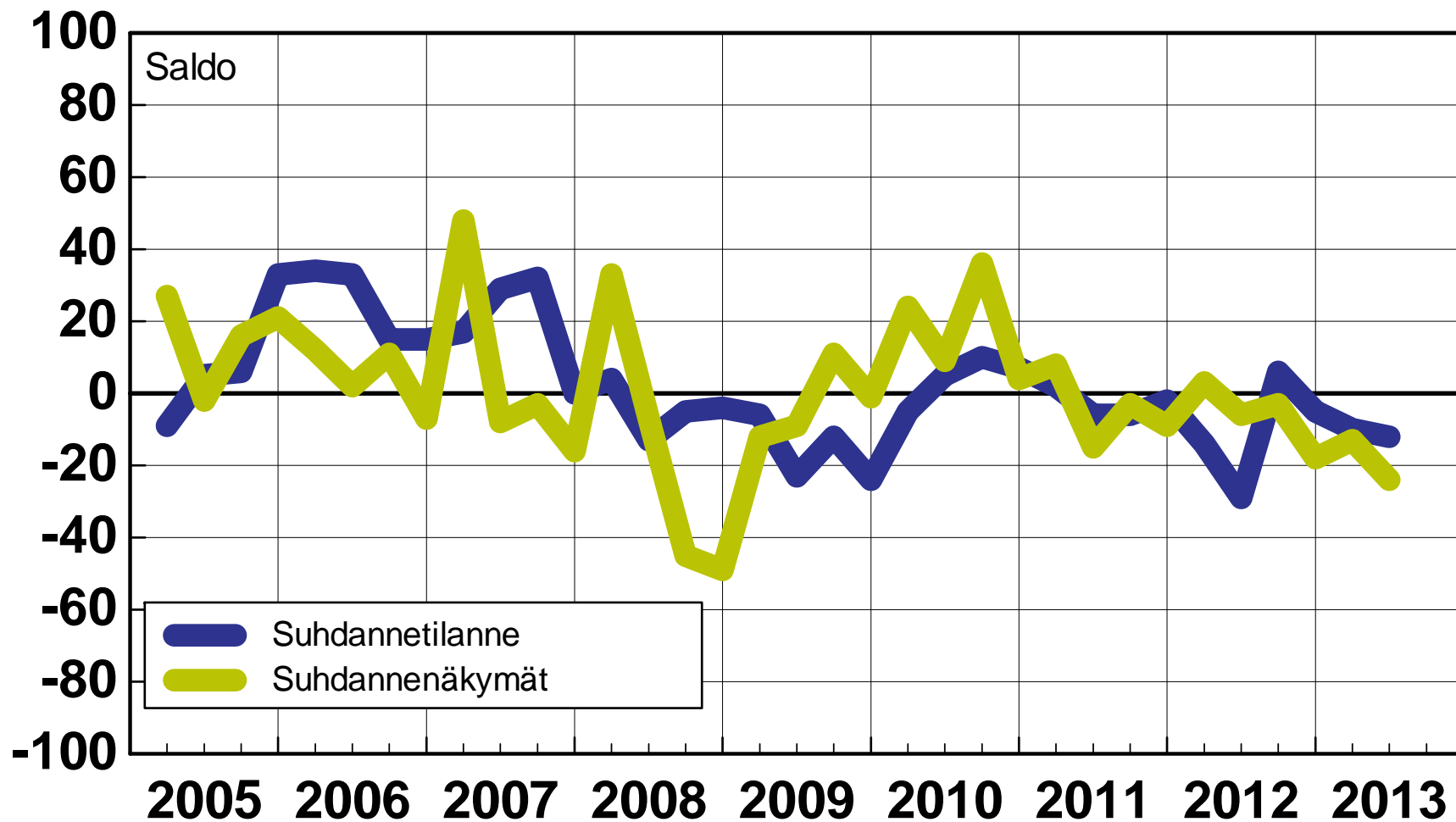
Lähde: EK:n Suhdannebarometri

/5.8.2013/jka

Elinkeinoelämän keskusliitto



Keski-Suomi Palvelut



Elokuu 2013

Lähde: EK:n Suhdannebarometri

/5.8.2013/jka

Elinkeinoelämän keskusliitto



Suhdannebarometri

Lounais-Suomi



Elokuu 2013

Teollisuus ja rakentaminen

- Suhdanneodotukset ovat laskussa, saldoluku -20

Lounais-Suomen teollisuuden ja rakentamisen suhdanteet pysyivät heikkoina vuoden 2013 toisella neljänneksellä.

Suhdanneodotukset hiipuivat heinäkuussa, jolloin suhdannenäkymien saldoluku oli -20. Huhtikuuisessa tiedustelussa vastaava saldoluku oli -9.

Heinäkuussa 72 % alasta arvioi suhdanteiden pysyvän nykyisellään ja 24 % ennakoi heikkenemistä. Paranevista odottaa vain neljä prosenttia. Lounais-Suomen suhdanneodotukset

- Kannattavuus heikkenee ja investoinnit vähenevät

ovat hieman koko maan keskiarvoa varovaisemmat.

Tuotanto supistui hieman huhtikuussa. Tuotannon ennakoidaan lisääntyvän vain vähän kesän lopulla. Tuotantokapasiteetti oli heinäkuussa kokonaan käytössä 63 %:lla Lounais-Suomen vastaajista.

Tilauuskannat ovat keskimäärin tavallista pienemmät, saldoluku -23. Valmiiden tuotteiden varastot ovat nousseet vähän normaalia täydemmiksi, saldoluku 12.

- Tuotannon ennakoidaan lisääntyvän vähän syksyllä - henkilökunnan määrä on laskussa

Henkilökunnan määrä oli alkukesällä vuoden takaista pienempi. Työvoimaa ennakoidaan vähennettävän syksyllä. Tuotantokapeikkoja oli heinäkuussa 48 %:lla vastaajista. Heikko kysyntä oli yleisin kapeikko 40 % osuudella.

Investoinnit vähenivät toisella neljänneksellä vuoden takaisesta. Kannattavuuskehitys vaihtelee yrityksittäin ja aloittain. Keskimäärin kannattavuus on hienoisessa laskussa heikon hintakehityksen vuoksi.

Palvelut

- Myynti pysyi ennallaan alkukesän aikana ja henkilöstö väheni

Lounais-Suomen palvelujen suhdanteet heikkenivät alkukesällä 2013. EK:n heinäkuussa 2013 tekemässä tiedustelussa tämänhetkistä suhdannetilannetta kuvaava saldoluku oli -26.

Suhdannenäkymät ovat lievissä laskussa, saldoluku -5. Edellisessä, huhtikuussa tehdyssä tiedustelussa vastaava saldoluku oli -1.

Heinäkuussa 71 % yrityksistä arvioi suhdanteiden pysyvän ennallaan lähikuukausina. Hiipumista odotti 17 % alasta ja 12 % vastaajista arvioi suhdanteiden paranevan. Lounais-

- Suhdanteet loivassa laskussa, saldoluku -5

Suomen yritysten suhdanteet ovat koko maan keskiarvoa luottavaisemmat.

Myyntimäärät säilyivät muuttumattomina toisella vuosineljänneksellä. Myynti-odotukset ovat varovaisia, ja myynnin ennakoidaan vähenevän hieman syksyn myötä.

Henkilökunnan määrä väheni aavistuksen verran toisella vuosineljänneksellä. Kolmannella neljänneksellä työvoimaa supistettaneen edelleen.

Tuotantokapeikkoja oli heinäkuussa 36 %:lla Lounais-Suomen palveluvastaajista. Kysyntä oli heikkoa neljäsosalla yrityksistä. Ammattityövoimasta oli pulaa kahdeksalla prosentilla ja samoin kahdeksan prosenttia kärsi rahoitusvaikeuksista.

- Kannattavuus on nousussa

Kustannukset jatkoivat nousuaan kesän alussa, mutta kannattavuus oli kuitenkin hieman vuoden takaista parempi.

Lounais-Suomi

Teollisuus ml. rakentaminen

Yrityksiä 78

Henkilökunta 19090, Liikevaihto 6906 milj. euroa

Tuotannon määrä viimeisen kolmen kuukauden aikana
 Tuotannon määrä viimeisen kolmen kk aikana vuodentakaiseen verrattuna
 Tuotannon määrän odotetaan olevan seuraavan kolmen kuukauden aikana

Tuotantokapasiteettia tällä hetkellä sopivaan verrattuna

Tilaukanta tällä hetkellä normaalitilanteeseen verrattuna
 Valmiiden tuotteiden varastot normaalitilanteeseen verrattuna

Henkilökunnan määrä viimeisen kolmen kuukauden aikana
 Henkilökunnan määrän odotetaan olevan seuraavan kolmen kk:n aikana

Tuotannon kasvun esteet
 Kapeikkona ammattityövoiman puute (kaikista vastaajista)
 puute kapasiteetista
 riittämätön kysyntä
 muu tuotantokapeikko

Suhdannetilanteen arvioidaan olevan tällä hetkellä
 Suhdannenäkymien odotetaan lähitulevaisuudessa paranevan/huoneonevan

	Vastausten prosenttijakaumat			Saldoluku
	Suurempi/kyllä	Yhtä suuri	Pienempi	
Tuotannon määrä viimeisen kolmen kuukauden aikana	10	75	15	-5
Tuotannon määrä viimeisen kolmen kk aikana vuodentakaiseen verrattuna	22	49	29	-7
Tuotannon määrän odotetaan olevan seuraavan kolmen kuukauden aikana	13	82	5	8
Tuotantokapasiteettia tällä hetkellä sopivaan verrattuna	37	60	3	34
Tilaukanta tällä hetkellä normaalitilanteeseen verrattuna	11	55	34	-23
Valmiiden tuotteiden varastot normaalitilanteeseen verrattuna	19	74	7	12
Henkilökunnan määrä viimeisen kolmen kuukauden aikana	24	52	24	0
Henkilökunnan määrän odotetaan olevan seuraavan kolmen kk:n aikana	6	67	27	-21
Tuotannon kasvun esteet	48			48
Kapeikkona ammattityövoiman puute (kaikista vastaajista)	4			4
puute kapasiteetista	3			3
riittämätön kysyntä	40			40
muu tuotantokapeikko	4			4
Suhdannetilanteen arvioidaan olevan tällä hetkellä	4	54	42	-38
Suhdannenäkymien odotetaan lähitulevaisuudessa paranevan/huoneonevan	4	72	24	-20

Palvelut

Yrityksiä 43

Henkilökunta 4966

Myynnin määrä viimeisen kolmen kuukauden aikana
 Myynnin määrä viimeisen kolmen kk aikana vuodentakaiseen verrattuna
 Myynnin määrän odotetaan olevan seuraavan kolmen kuukauden aikana

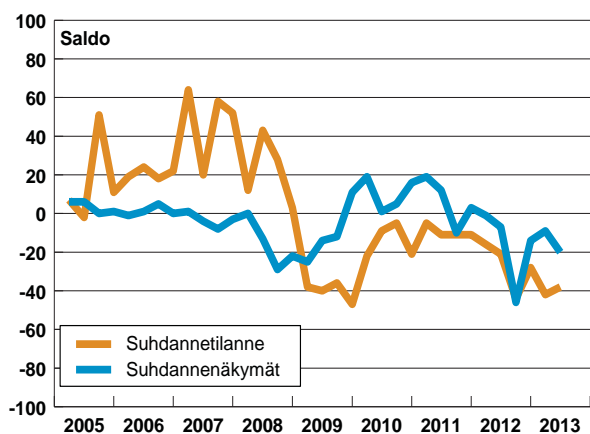
Henkilökunnan määrä viimeisen kolmen kuukauden aikana
 Henkilökunnan määrän odotetaan olevan seuraavan kolmen kk:n aikana

Tuotannon kasvun esteet
 Kapeikkona ammattityövoiman puute (kaikista vastaajista)
 puute kapasiteetista
 riittämätön kysyntä
 muu tuotantokapeikko

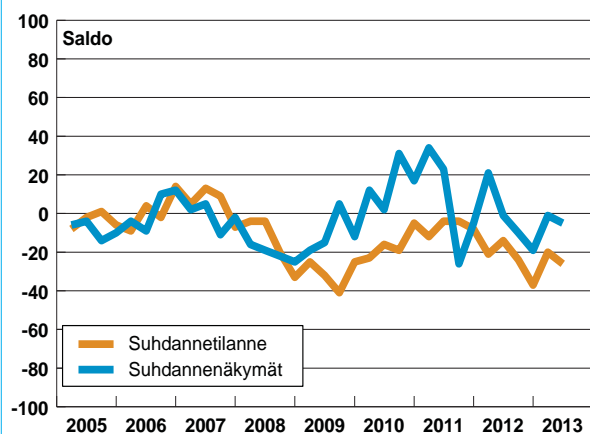
Suhdannetilanteen arvioidaan olevan tällä hetkellä
 Suhdannenäkymien odotetaan lähitulevaisuudessa paranevan/huoneonevan

	Vastausten prosenttijakaumat			Saldoluku
	Suurempi/kyllä	Yhtä suuri	Pienempi	
Myynnin määrä viimeisen kolmen kuukauden aikana	13	74	13	0
Myynnin määrä viimeisen kolmen kk aikana vuodentakaiseen verrattuna	44	41	15	29
Myynnin määrän odotetaan olevan seuraavan kolmen kuukauden aikana	7	76	17	-10
Henkilökunnan määrä viimeisen kolmen kuukauden aikana	5	84	11	-6
Henkilökunnan määrän odotetaan olevan seuraavan kolmen kk:n aikana	5	71	24	-19
Tuotannon kasvun esteet	36			36
Kapeikkona ammattityövoiman puute (kaikista vastaajista)	8			8
puute kapasiteetista	2			2
riittämätön kysyntä	25			25
muu tuotantokapeikko	0			0
Suhdannetilanteen arvioidaan olevan tällä hetkellä	1	72	27	-26
Suhdannenäkymien odotetaan lähitulevaisuudessa paranevan/huoneonevan	12	71	17	-5

Teollisuus ml. rakentaminen

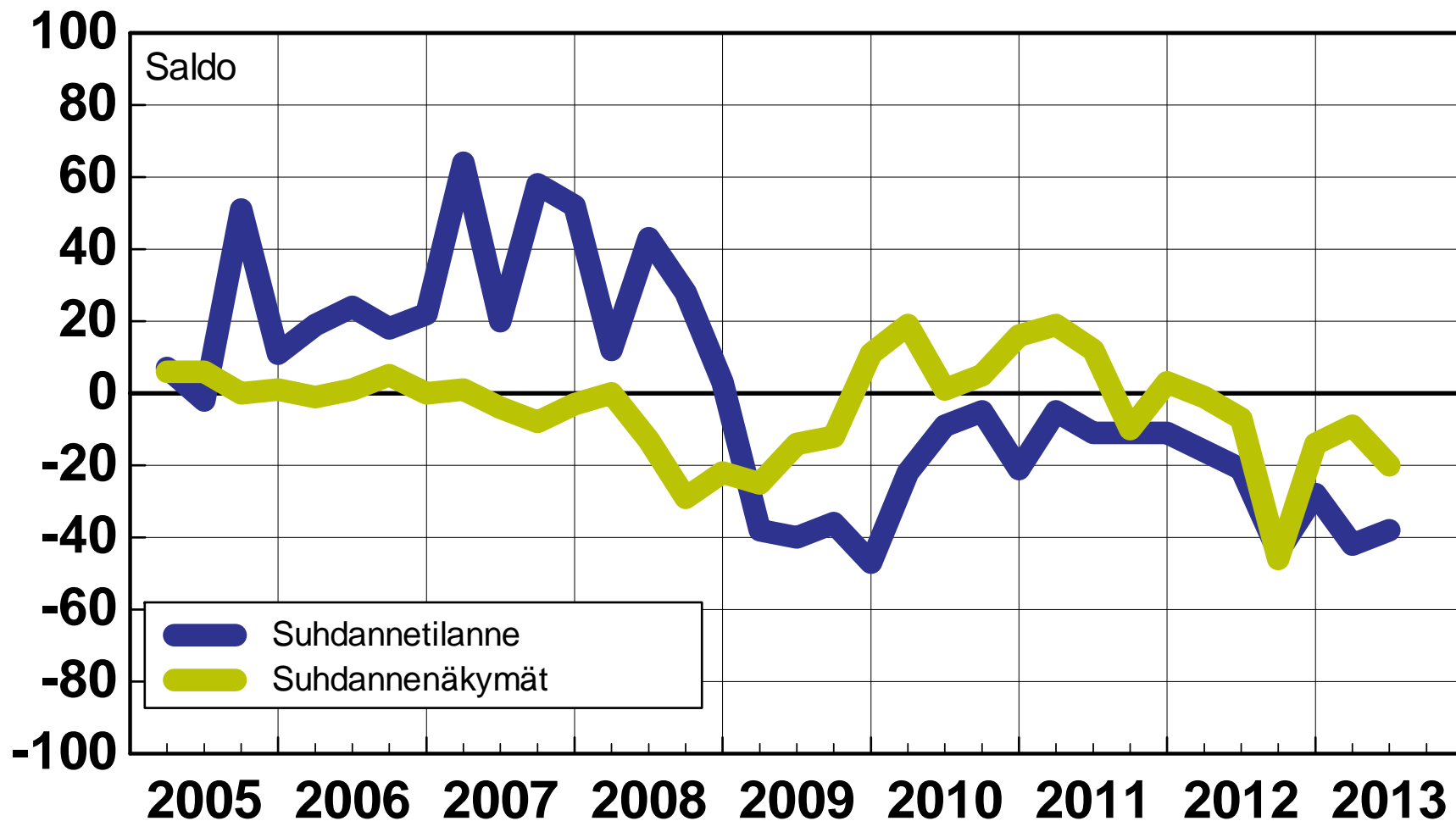


Palvelut



Lounais-Suomi

Teollisuus ml. rakentaminen



Elokuu 2013

Lähde: EK:n Suhdannebarometri

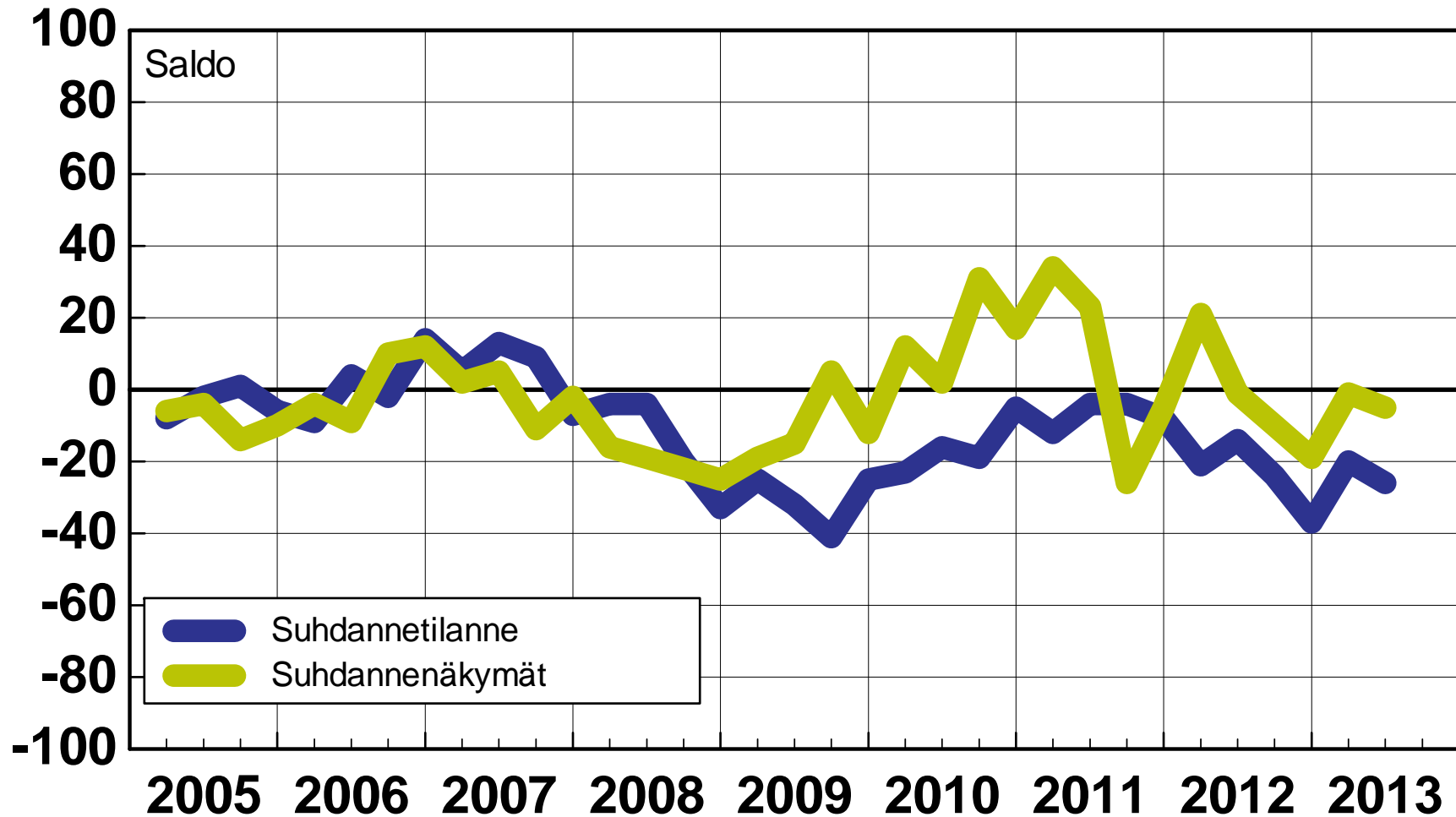
/5.8.2013/jka

Elinkeinoelämän keskusliitto



Lounais-Suomi

Palvelut



Elokuu 2013

Lähde: EK:n Suhdannebarometri

/5.8.2013/jka

Elinkeinoelämän keskusliitto





Suhdannebarometri

Pirkanmaa

Elokuu 2013

Teollisuus ja rakentaminen

● Suhdanne tilanne on normaalia heikempi

EK:n heinäkuussa 2013 tekemän tiedustelussa Pirkanmaan teollisuuden ja rakentamisen suhdanne tilanne oli normaalia huonompi.

Lähikuukausia koskevat suhdanne odotukset ovat kohentuneet viime kuukausina, mutta edelleen ennakoidaan heikkenemistä. Suhdannenäkymien saldoluku oli heinäkuussa -8, kun saldoluku oli huhtikuussa -20. Heikkenemistä ennakoi heinäkuussa 19 % vastaajista ja paranemiseen uskoo 11 % alasta. Ennallaan suhdan-

● Tuotanto laskee vaimean kysynnän vuoksi ja henkilökuntaa vähennetään

teet säilynevät 70 %:lla alueen vastaajista.

Pirkanmaan yritysten suhdanne odotukset ovat hivenen koko maan keskiarvoa paremmat.

Tuotanto väheni kesän alussa ja tuotannon odotetaan hiipuvan myös lähikuukausina. Tuotantokapasiteetti on nyt täyskäytössä 70 %:lla alasta.

Tilauskirjat ovat laskeneet selvästi tavanomaista pienemmiksi, saldoluku -42. Valmistusvarastot ovat tavanomaista täydempiä, saldoluku 27.

● Suhdanteiden odotetaan laskevan, saldoluku -8

Henkilökunnan määrä supistui huhti-kesäkuussa ja työvoimaa vähennettäneen edelleen hieman myös syksyllä. Tuotantokapeikkoja oli heinäkuussa 39 %:lla Pirkanmaan vastaajista. Kysyntä oli riittämätön 38 %:lla alasta ja seitsemällä prosentilla oli rahoitusvaikeuksia.

Investoinnit ovat vuoden takaista pienemmät. Kannattavuus on heikentynyt laskevien myyntihintojen vuoksi.

Palvelut

● Suhdannenäkymät ovat alamaissa, saldoluku -55

Pirkanmaan yksityisten palveluyritysten suhdanne tilanne oli heinäkuussa 2013 tavanomaista heikempi. Lähikuukausien suhdannenäkymät tummenivat selvästi kesän alussa. Suhdanne odotuksien saldoluku oli heinäkuussa -55, kun saldoluku oli huhtikuussa -13. Heinäkuussa 56 % vastaajista ennakoi heikkenemistä ja vain yksi prosentti uskoi paranemiseen. Ennallaan suhdanteet pysyivät 43 %:lla yrityksistä.

Pirkanmaan palvelujen suhdanne odotukset ovat koko maan palvelu-

● Myynnin kasvun odotetaan hiipuvan lähikuukausina

jen keskiarvoa heikkommat.

Myyntimäärät kasvoivat odotusten mukaisesti kesän alussa. Syksyllä myynnin ennakoidaan pysyvän pääosin ennallaan.

Henkilökuntaa vähennettiin hieman huhti-kesäkuussa. Kolmannella vuosineljänneksellä työvoima säilynee ennallaan.

Tuotantokapeikkoja oli heinäkuussa 42 %:lla Pirkanmaan vastaajista. Kysyntä oli heikkoa 19 %:lla yrityksistä. Ammattityövoimapula vaivasi seitsemää prosenttia ja viisi prosent-

● Henkilökunnan määrä pysynee ennallaan syksyllä

tia kärsi rahoitusvaikeuksista. Muita kapeikkoja oli 21 %:lla yrityksistä.

Kannattavuus on yleisesti vuoden takaista heikempi. Myyntihinnat ovat nousseet kesän aikana, mutta kustannusten nousu on ollut samaan aikaan selvästi ripeämpää.

Teollisuus ml. rakentaminen

Yrityksiä 55

Henkilökunta 15025, Liikevaihto 4542 milj. euroa

	Vastausten prosenttijakaumat			Saldoluku
	Suurempi/kyllä	Yhtä suuri	Pienempi	
Tuotannon määrä viimeisen kolmen kuukauden aikana	8	63	29	-21
Tuotannon määrä viimeisen kolmen kk aikana vuodentakaiseen verrattuna	19	56	25	-6
Tuotannon määrään odotetaan olevan seuraavan kolmen kuukauden aikana	12	49	39	-27
Tuotantokapasiteettia tällä hetkellä sopivaan verrattuna	30	65	5	25
Tilaukanta tällä hetkellä normaalitilanteeseen verrattuna	3	52	45	-42
Valmiiden tuotteiden varastot normaalitilanteeseen verrattuna	32	63	5	27
Henkilökunnan määrä viimeisen kolmen kuukauden aikana	7	75	18	-11
Henkilökunnan määrään odotetaan olevan seuraavan kolmen kk:n aikana	0	80	20	-20
Tuotannon kasvun esteet	39			39
Kapeikkona ammattityövoiman puute (kaikista vastaajista)	1			1
puute kapasiteetista	0			0
riittämätön kysyntä	38			38
muu tuotantokapeikko	0			0
Suhdannelitilanteen arvioidaan olevan tällä hetkellä	4	50	46	-42
Suhdannenäkymien odotetaan lähitulevaisuudessa paranevan/huononevan	11	70	19	-8

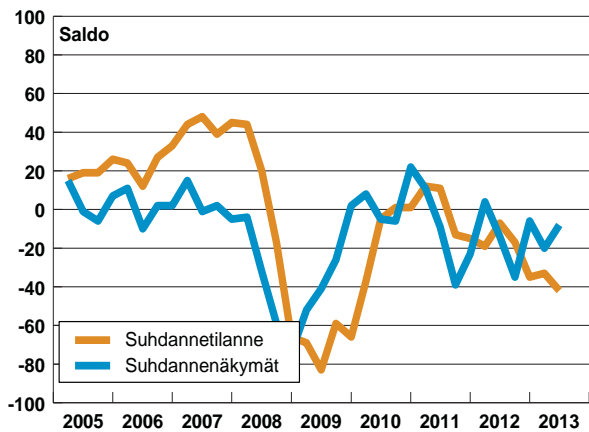
Palvelut

Yrityksiä 27

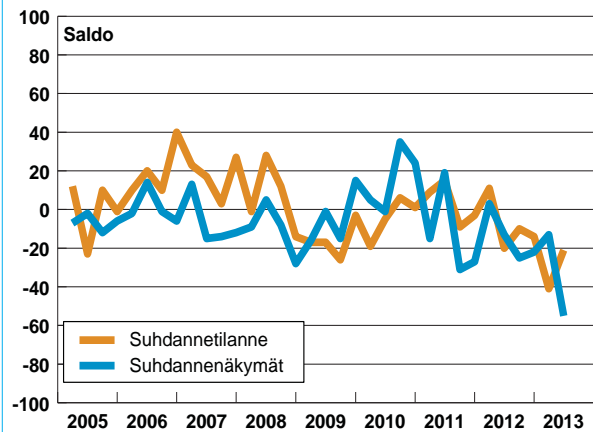
Henkilökunta 3199

	Vastausten prosenttijakaumat			Saldoluku
	Suurempi/kyllä	Yhtä suuri	Pienempi	
Myynnin määrä viimeisen kolmen kuukauden aikana	43	41	16	27
Myynnin määrä viimeisen kolmen kk aikana vuodentakaiseen verrattuna	39	30	31	8
Myynnin määrään odotetaan olevan seuraavan kolmen kuukauden aikana	33	36	31	2
Henkilökunnan määrä viimeisen kolmen kuukauden aikana	5	73	22	-17
Henkilökunnan määrään odotetaan olevan seuraavan kolmen kk:n aikana	12	74	14	-2
Tuotannon kasvun esteet	42			42
Kapeikkona ammattityövoiman puute (kaikista vastaajista)	7			7
puute kapasiteetista	0			0
riittämätön kysyntä	19			19
muu tuotantokapeikko	21			21
Suhdannelitilanteen arvioidaan olevan tällä hetkellä	12	55	33	-21
Suhdannenäkymien odotetaan lähitulevaisuudessa paranevan/huononevan	1	43	56	-55

Teollisuus ml. rakentaminen

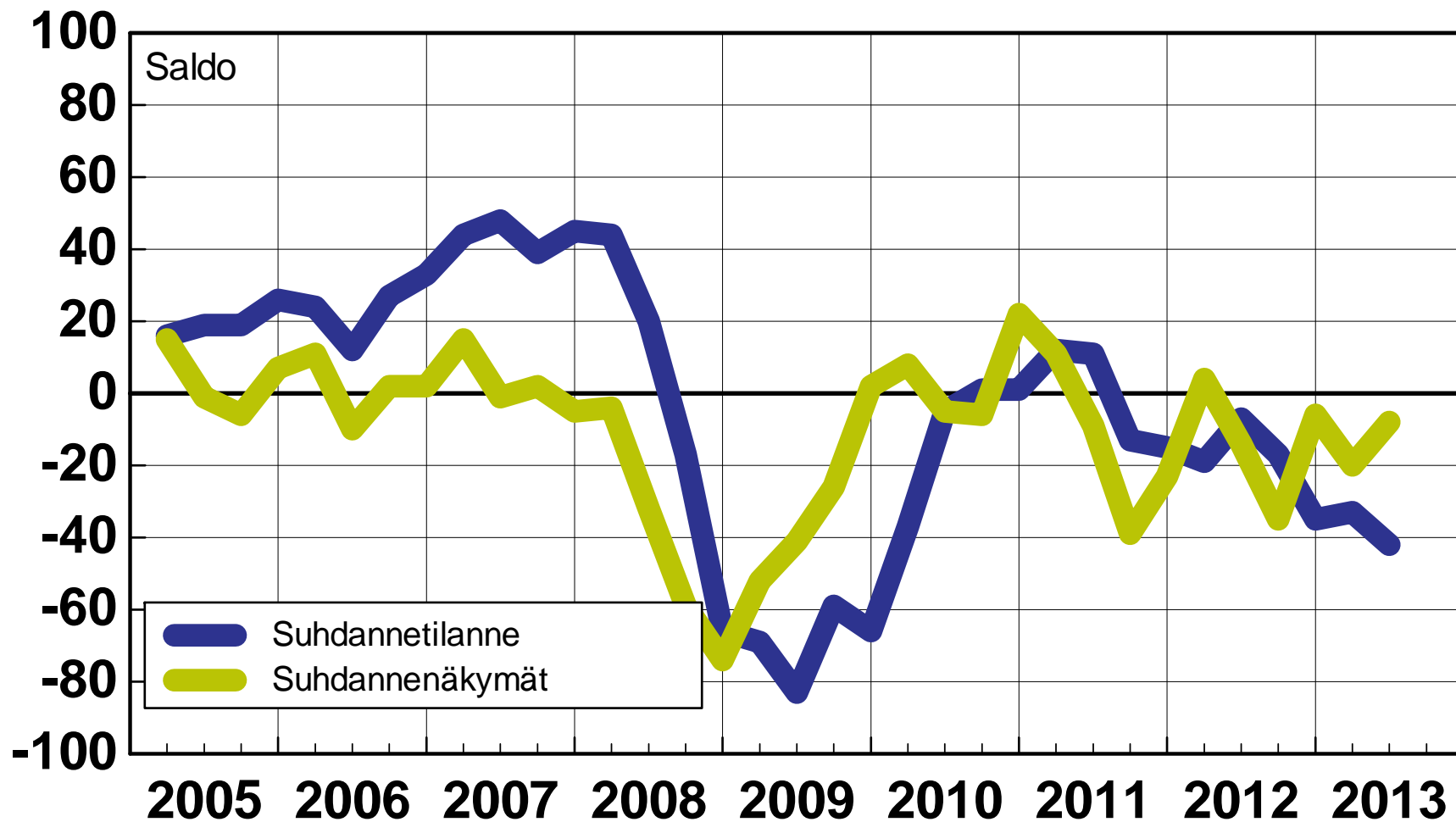


Palvelut



Pirkanmaa

Teollisuus ml. rakentaminen



Elokuu 2013

Lähde: EK:n Suhdannebarometri

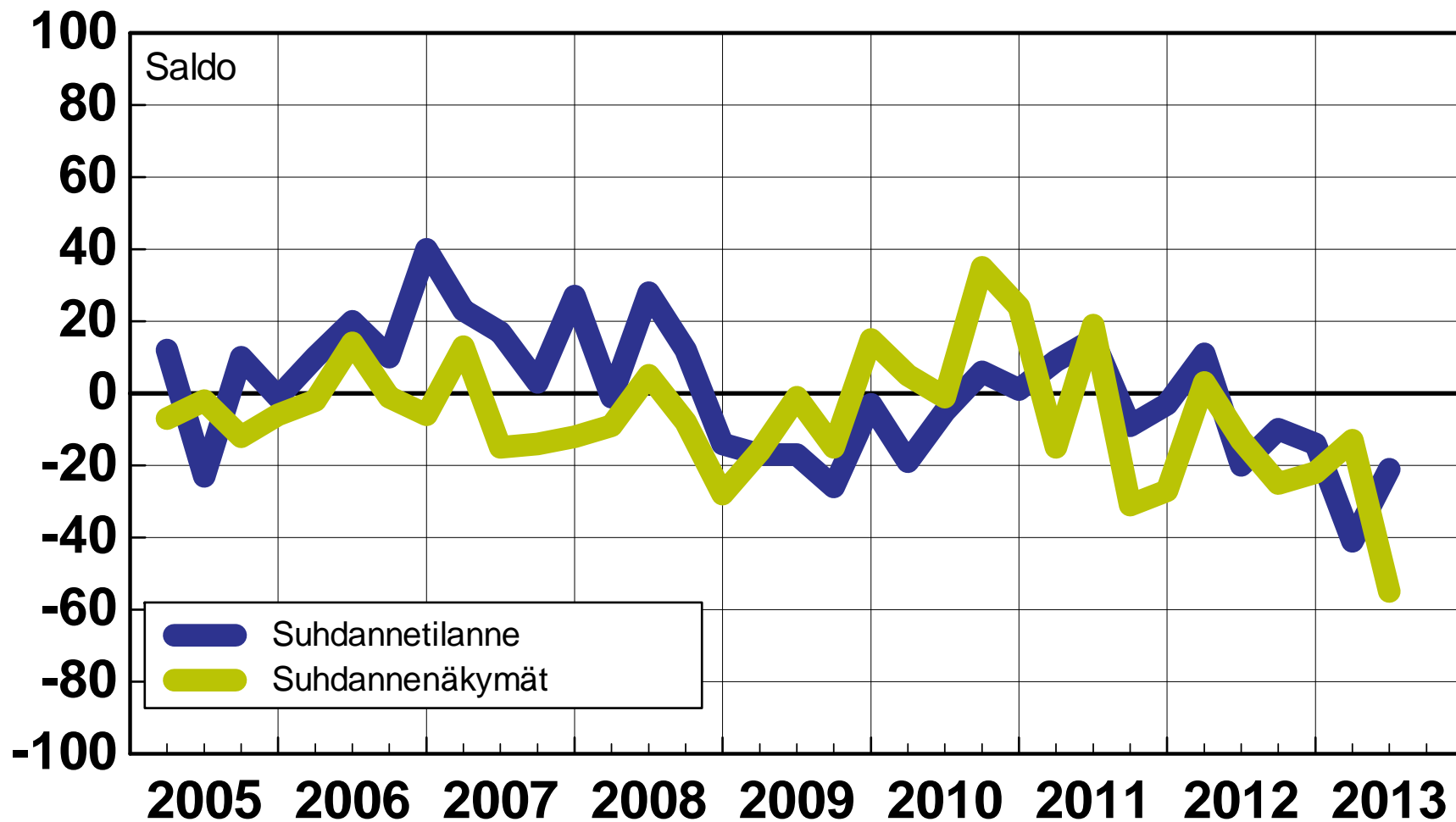
/5.8.2013/jka

Elinkeinoelämän keskusliitto



Pirkanmaa

Palvelut



Elokuu 2013

Lähde: EK:n Suhdannebarometri

/5.8.2013/jka

Elinkeinoelämän keskusliitto



Suhdannebarometri

Pohjanmaa



Elokuu 2013

Teollisuus ja rakentaminen

- Suhdanne tilanne on viime kuukausien paranemisesta huolimatta yhä heikko

Pohjanmaan teollisuuden ja rakentamisen suhdanne tilanne parani kesän alussa, mutta tilanne on edelleen hie man normaalia heikompi.

Suhdanne odotukset ovat yhä lievästi miinuksella. Suhdannenäkymien saldoluku oli heinäkuussa -8, kun saldoluku oli viime huhtikuussa -19. Heinäkuussa 70 % vastaajista arvioi tilanteen pysyvän ennallaan ja 19 % alasta uskoi tilanteen heikkenevän. Paranemista odottaa 11 % yrityksistä.

Pohjanmaan teollisuuden ja rakentamisen suhdanne odotukset ovat hie-

- Tilaukirjat ovat ohuet ja henkilökuntaa vähennetään

man koko maan keskiarvoa myönteisemmät.

Tuotanto väheni kausivaihtelu huomioon ottaen lievästi kesän alussa. Odotukset ovat varovaisia, ja tuotannon ennakoidaan vähenevän hie man myös syksyn lähestyessä. Tuotantokapasiteetti on vain kohtalaisesti hyödynnettyä, sillä kapasiteetti on kokonaan käytössä 62 %:lla vastaajista.

Tilauksien tilanne on normaalia heikompi, saldoluku -20. Valmistusveturastot ovat tavallista suuremmat, sal-

- Yleiset suhdanne odotukset ovat vaisut, saldoluku -8

doluku 24.

Henkilökunnan määrä pysyi kausivaihtelun vuoksi ennallaan kesän alussa. Lähikuukausina työvoiman määrä supistunee yleisesti.

Tuotantokapeikkoja oli heinäkuussa 77 %:lla Pohjanmaan yrityksistä. Kysyntä oli heikkoa 46 %:lla vastaajista ja 22%:lla oli rahoitusvaikeuksia. Kapasiteetin kanssa oli ongelmia viidesosalla alasta.

Investoinnit ovat vuoden takaista pienemmät. Kannattavuus on laskussa kiristyvän hintakilpailun vuoksi.

Palvelut

- Suhdanne tilanne on edelleen heikko

Pohjanmaan yksityisten palvelujen suhdanne tilanne pysyi ennallaan alkukesän aikana. Suhdanne tilanne on edelleen normaalia heikompi (saldoluku -22).

Suhdanne odotukset ovat varovaisia, sillä suhdannenäkymien saldoluku oli heinäkuussa -16. Vastaava saldoluku oli myös viime huhtikuussa tehdyssä tiedustelussa -16. Pohjanmaan yritysten suhdanne odotukset ovat aavistuksen verran koko maan keskiarvoa myönteisemmät.

Heinäkuussa 60 % vastaajista en-

- Yleiset suhdanne odotukset ovat yhä harmaita, saldoluku -16

nakoi suhdanteiden pysyvän muuttumattomina kesän lopulla ja syksyn alussa. Heikkenemistä odotti 28 % vastaajista ja 12 % arvioi tilanteen paranevan.

Myyntimäärät pienenevät lievästi huhti-kesäkuussa. Myynnin ennakoidaan vähenevän myös seuraavan kolmen kuukauden aikana.

Henkilökunnan määrä pysyi kesän alussa ennallaan. Työvoimaa suunnitellaan vähennettävän hie man lähikuukausien aikana.

Tuotantokapeikkoja ilmoitti heinä-

- Kannattavuuden arvioidaan pysyvän lähikuukausina huonona ja myynti vähenee

kuussa 50 % Pohjanmaan palveluvastaajista. Kysyntä oli heikkoa 35 %:lla yrityksistä. Ammattityövoimasta oli pulaa kymmenesosalla yrityksistä.

Kannattavuus on heikentynyt vuoden takaiseen verrattuna ja kannattavuuden odotetaan pysyvän huonona myös lähikuukausina.

Pohjanmaa

Teollisuus ml. rakentaminen

Yrityksiä 34

Henkilökunta 13628, Liikevaihto 4776 milj. euroa

Tuotannon määrä viimeisen kolmen kuukauden aikana
 Tuotannon määrä viimeisen kolmen kk aikana vuodentakaiseen verrattuna
 Tuotannon määrän odotetaan olevan seuraavan kolmen kuukauden aikana

Tuotantokapasiteettia tällä hetkellä sopivaan verrattuna

Tilauskanta tällä hetkellä normaalitilanteeseen verrattuna
 Valmiiden tuotteiden varastot normaalitilanteeseen verrattuna

Henkilökunnan määrä viimeisen kolmen kuukauden aikana
 Henkilökunnan määrän odotetaan olevan seuraavan kolmen kk:n aikana

Tuotannon kasvun esteet
 Kapeikkona ammattityövoiman puute (kaikista vastaajista)
 puute kapasiteetista
 riittämätön kysyntä
 muu tuotantokapeikko

Suhdanneltilanteen arvioidaan olevan tällä hetkellä
 Suhdannenäkymien odotetaan lähitulevaisuudessa paranevan/huononevan

	Vastausten prosenttijakaumat			Saldoluku
	Suurempi/kyllä	Yhtä suuri	Pienempi	
Tuotannon määrä viimeisen kolmen kuukauden aikana	25	54	21	4
Tuotannon määrä viimeisen kolmen kk aikana vuodentakaiseen verrattuna	29	52	19	10
Tuotannon määrän odotetaan olevan seuraavan kolmen kuukauden aikana	12	73	15	-3
Tuotantokapasiteettia tällä hetkellä sopivaan verrattuna	38	53	9	29
Tilauskanta tällä hetkellä normaalitilanteeseen verrattuna	18	44	38	-20
Valmiiden tuotteiden varastot normaalitilanteeseen verrattuna	40	44	16	24
Henkilökunnan määrä viimeisen kolmen kuukauden aikana	11	79	10	1
Henkilökunnan määrän odotetaan olevan seuraavan kolmen kk:n aikana	0	73	27	-27
Tuotannon kasvun esteet	77			77
Kapeikkona ammattityövoiman puute (kaikista vastaajista)	8			8
puute kapasiteetista	20			20
riittämätön kysyntä	46			46
muu tuotantokapeikko	3			3
Suhdanneltilanteen arvioidaan olevan tällä hetkellä	12	66	22	-10
Suhdannenäkymien odotetaan lähitulevaisuudessa paranevan/huononevan	11	70	19	-8

Palvelut

Yrityksiä 20

Henkilökunta 1196

Myynnin määrä viimeisen kolmen kuukauden aikana
 Myynnin määrä viimeisen kolmen kk aikana vuodentakaiseen verrattuna
 Myynnin määrän odotetaan olevan seuraavan kolmen kuukauden aikana

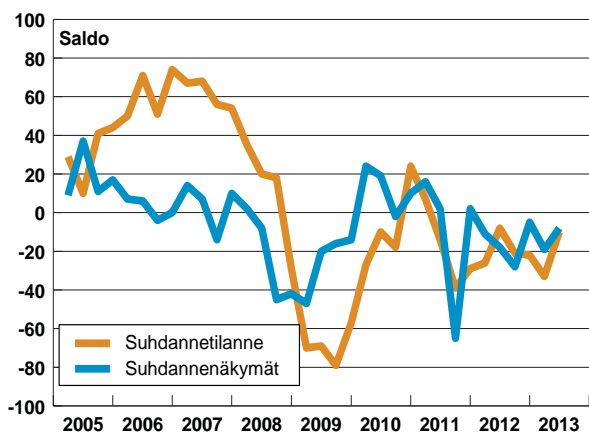
Henkilökunnan määrä viimeisen kolmen kuukauden aikana
 Henkilökunnan määrän odotetaan olevan seuraavan kolmen kk:n aikana

Tuotannon kasvun esteet
 Kapeikkona ammattityövoiman puute (kaikista vastaajista)
 puute kapasiteetista
 riittämätön kysyntä
 muu tuotantokapeikko

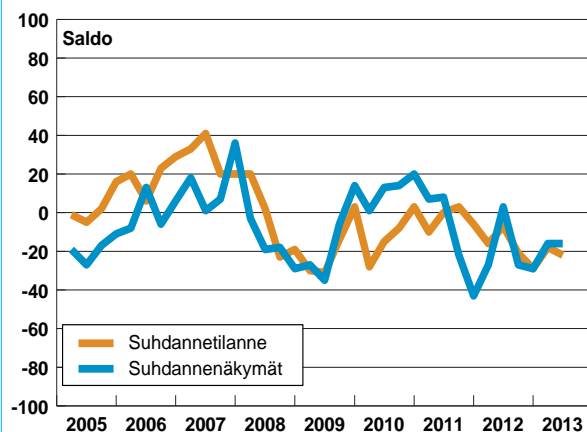
Suhdanneltilanteen arvioidaan olevan tällä hetkellä
 Suhdannenäkymien odotetaan lähitulevaisuudessa paranevan/huononevan

	Vastausten prosenttijakaumat			Saldoluku
	Suurempi/kyllä	Yhtä suuri	Pienempi	
Myynnin määrä viimeisen kolmen kuukauden aikana	16	57	27	-11
Myynnin määrä viimeisen kolmen kk aikana vuodentakaiseen verrattuna	28	40	32	-4
Myynnin määrän odotetaan olevan seuraavan kolmen kuukauden aikana	10	63	27	-17
Henkilökunnan määrä viimeisen kolmen kuukauden aikana	4	89	7	-3
Henkilökunnan määrän odotetaan olevan seuraavan kolmen kk:n aikana	4	67	29	-25
Tuotannon kasvun esteet	50			50
Kapeikkona ammattityövoiman puute (kaikista vastaajista)	10			10
puute kapasiteetista	2			2
riittämätön kysyntä	35			35
muu tuotantokapeikko	18			18
Suhdanneltilanteen arvioidaan olevan tällä hetkellä	10	58	32	-22
Suhdannenäkymien odotetaan lähitulevaisuudessa paranevan/huononevan	12	60	28	-16

Teollisuus ml. rakentaminen

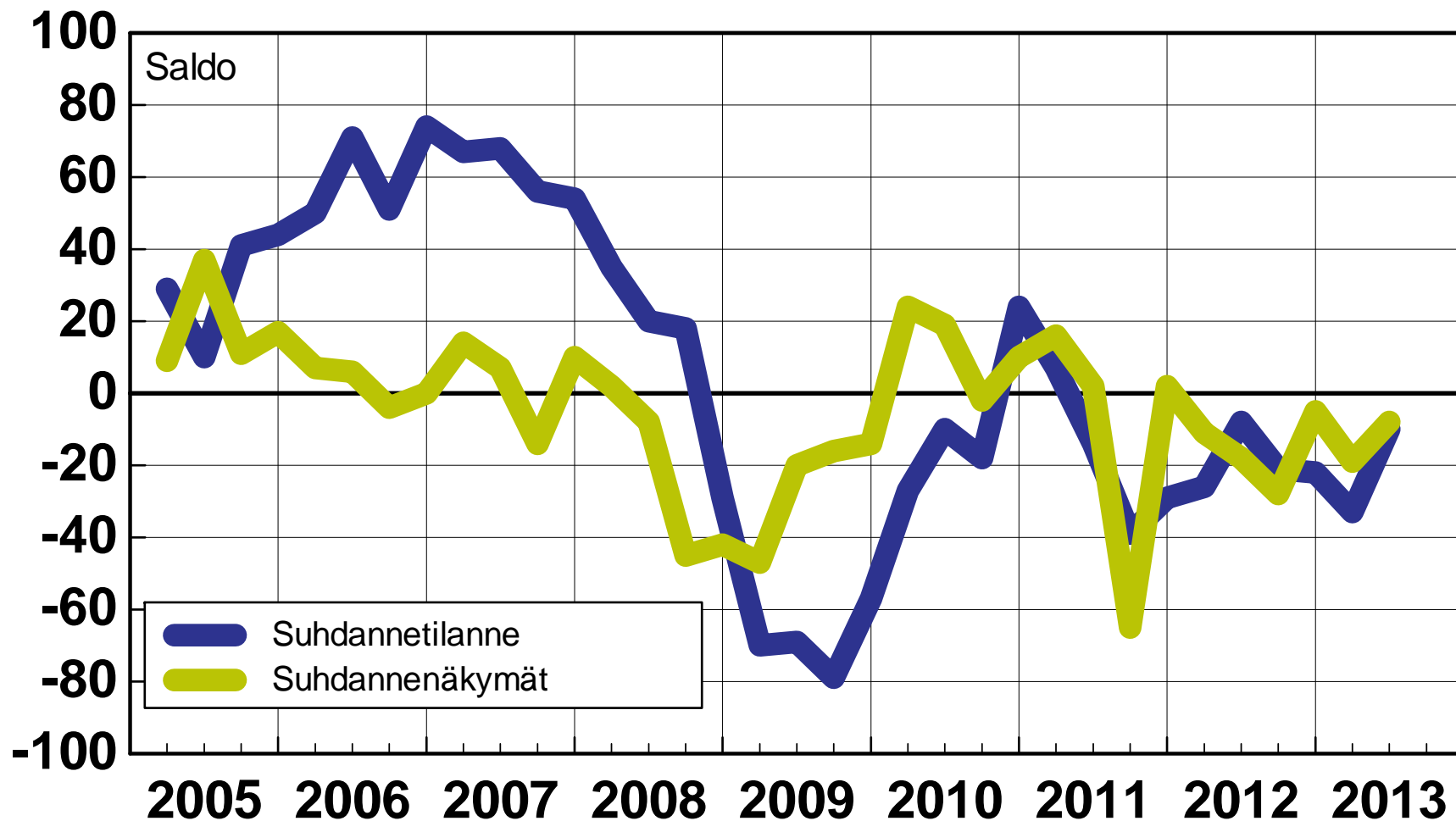


Palvelut



Pohjanmaa

Teollisuus ml. rakentaminen



Elokuu 2013

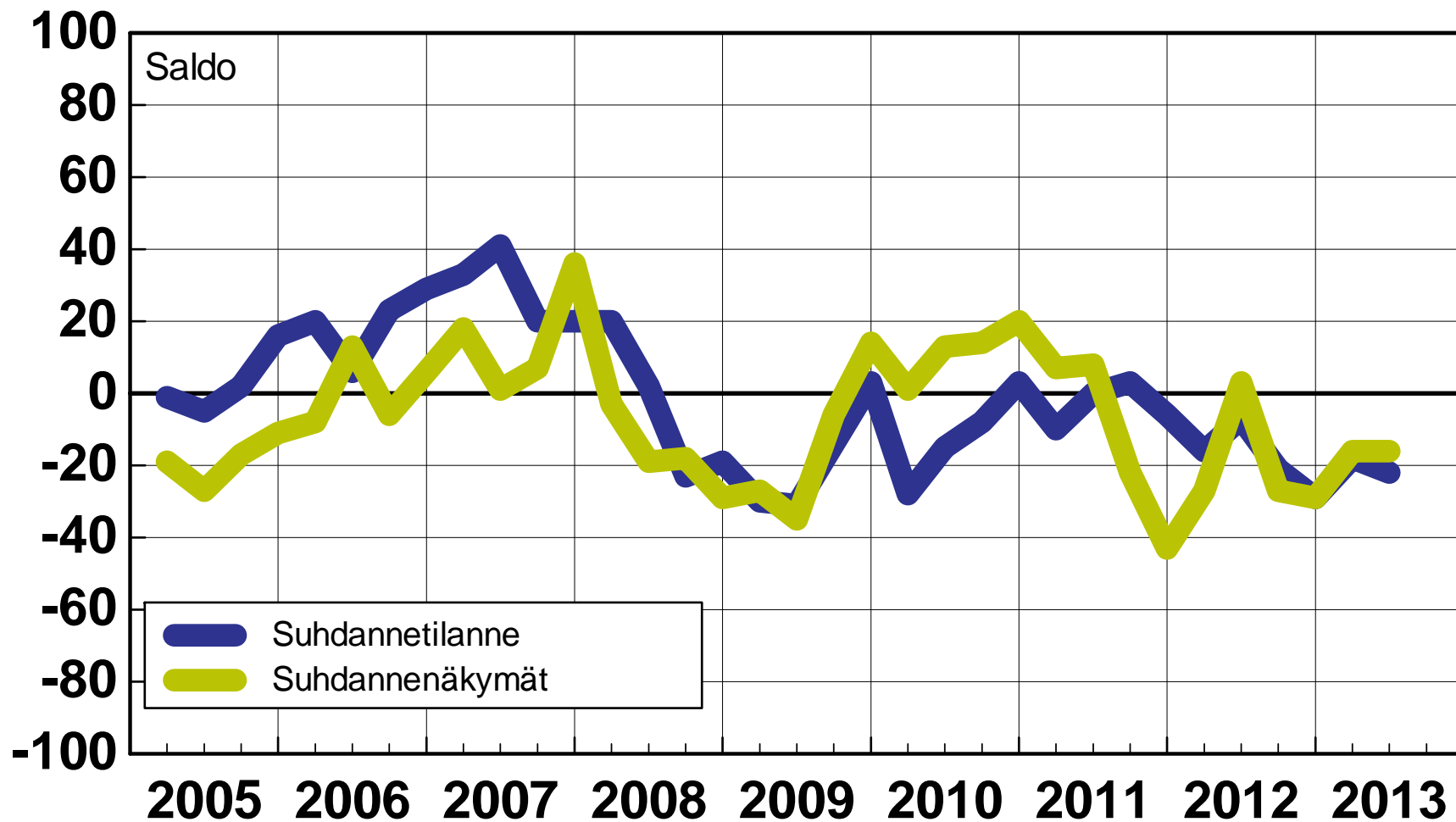
Lähde: EK:n Suhdannebarometri

/5.8.2013/jka

Elinkeinoelämän keskusliitto



Pohjanmaa Palvelut



Elokuu 2013

Lähde: EK:n Suhdannebarometri

/5.8.2013/jka

Elinkeinoelämän keskusliitto





Suhdannebarometri

Pohjois-Suomi

Elokuu 2013

Teollisuus ja rakentaminen

- Suhdanne tilanne on viimeaikaisesta paranemisesta huolimatta yhä tavallista heikompi

Pohjois-Suomen teollisuuden ja rakentamisen suhdanne tilanne parani kesän alussa. Tämänhetkisiä suhdanteita kuvaava saldoluku on silti yhä hieman miinuksella, saldoluku -7.

Suhdanne odotukset heikkenivät lievästi kesän alussa. Suhdannenäkymien saldoluku oli heinäkuussa -4, kun saldoluku oli huhtikuussa 3.

Heinäkuussa 94 % vastaajista arvioi suhdanteiden pysyvän ennallaan. Heikkenemistä odotti viisi prosenttia ja vain yksi prosentti uskoi suhdan-

- Tuotanto lisääntyi alkukesän aikana - kasvu pysähtyneenä lähikuukausina

teiden paranevan.

Pohjois-Suomen yritysten suhdanteet ovat koko maan keskiarvoa paremmat.

Tuotantomäärät kasvoivat kesän alussa yleisesti. Tuotanto-odotukset ovat varovaisia, sillä tuotannon ennakoidaan vähenevän hieman lähikuukausina. Tuotantokapasiteetti on heikosti hyödynnettyä, sillä kapasiteettia on jouten 47 %:lla vastaajista.

Tilaukirjat kohosivat heinäkuussa hieman tavanomaista suuremmiksi,

- Suhdanteiden odotetaan hiipuvan lievästi, saldoluku -4

saldoluku 7. Valmiiden tuotteiden varastot ovat tavanomaista pienemmät.

Henkilökunnan määrä säilyi likimain ennallaan alkukesän aikana. Lähikuukausille odotetaan pientä henkilökunnan vähennystä. Tuotantokapeikkoja oli heinäkuussa 77 %:lla Pohjois-Suomen vastaajista. Kysyntä oli vaimeaa 62 %:lla vastaajista ja 14 %:lla oli pulaa kapasiteetista.

Investoinnit ovat vuoden takaisista pienemmät ja kannattavuus on laskussa.

Palvelut

- Suhdanne tilanne on hieman tavanomaista synkempi

Pohjois-Suomen palveluyritysten suhdanteet pysyivät heikkoina keväällä ja alkukesällä. Tämänhetkistä tilannetta kuvaava saldoluku oli heinäkuussa -16 (huhtikuussa -14).

Suhdanne odotukset olivat heinäkuussa lievästi paranemisesta huolimatta yhä miinuksella, saldoluku -23 (huhtikuussa -31). Heinäkuussa 75 % vastaajista arvioi tilanteen pysyvän lähikuukausina ennallaan. Heikkenemistä ennakoiti 24 % alasta ja yksi prosentti odotti paranemista.

- Kannattavuus lievästi vuoden takaisista parempi - henkilökunnan odotetaan pysyvän nykytasollaan

Pohjois-Suomen palveluyritysten suhdannenäkymät ovat hieman koko maan keskiarvoa harmaammat.

Myyntimäärät pysyivät alkukesän aikana likimain ennallaan. Myynnin odotetaan vähenevän aavistuksen verran kesän lopulla.

Henkilökuntaa supistettiin lievästi kesän alussa. Loppukesän aikana ja syksyn kuluessa henkilöstö säilynee muuttumattomana.

Tuotantokapeikkoja oli heinäkuussa 46 %:lla Pohjois-Suomen vastaa-

- Suhdanteiden ennakoidaan hiipuvan hieman lähikuukausina, saldoluku -23

jiista. Heikko kysyntä oli ongelmana 37 %:lla alasta. Ammattityövoimasta oli pulaa kuudella prosentilla yrityksistä ja muita kapeikkoja ilmoitti viisi prosenttia.

Kustannukset ovat jatkaneet nousuaan kesän alussa, mutta kannattavuus on silti hieman vuoden takaisista parempi.

Pohjois-Suomi

Teollisuus ml. rakentaminen

Yrityksiä 36

Henkilökunta 8600, Liikevaihto 6195 milj. euroa

Tuotannon määrä viimeisen kolmen kuukauden aikana
 Tuotannon määrä viimeisen kolmen kk aikana vuodentakaiseen verrattuna
 Tuotannon määrän odotetaan olevan seuraavan kolmen kuukauden aikana

Tuotantokapasiteettia tällä hetkellä sopivaan verrattuna

Tilauskanta tällä hetkellä normaalitilanteeseen verrattuna
 Valmiiden tuotteiden varastot normaalitilanteeseen verrattuna

Henkilökunnan määrä viimeisen kolmen kuukauden aikana
 Henkilökunnan määrän odotetaan olevan seuraavan kolmen kk:n aikana

Tuotannon kasvun esteet
 Kapeikkona ammattityövoiman puute (kaikista vastaajista)
 puute kapasiteetista
 riittämätön kysyntä
 muu tuotantokapeikko

Suhdannelilanteen arvioidaan olevan tällä hetkellä
 Suhdannenäkymien odotetaan lähitulevaisuudessa paranevan/huononevan

	Vastausten prosenttijakaumat			Saldoluku
	Suurempi/kyllä	Yhtä suuri	Pienempi	
Tuotannon määrä viimeisen kolmen kuukauden aikana	37	60	3	34
Tuotannon määrä viimeisen kolmen kk aikana vuodentakaiseen verrattuna	29	32	39	-10
Tuotannon määrän odotetaan olevan seuraavan kolmen kuukauden aikana	5	71	24	-19
Tuotantokapasiteettia tällä hetkellä sopivaan verrattuna	47	39	14	33
Tilauskanta tällä hetkellä normaalitilanteeseen verrattuna	26	55	19	7
Valmiiden tuotteiden varastot normaalitilanteeseen verrattuna	21	31	48	-27
Henkilökunnan määrä viimeisen kolmen kuukauden aikana	11	76	13	-2
Henkilökunnan määrän odotetaan olevan seuraavan kolmen kk:n aikana	2	85	13	-11
Tuotannon kasvun esteet	77			77
Kapeikkona ammattityövoiman puute (kaikista vastaajista)	1			1
puute kapasiteetista	14			14
riittämätön kysyntä	62			62
muu tuotantokapeikko	0			0
Suhdannelilanteen arvioidaan olevan tällä hetkellä	23	47	30	-7
Suhdannenäkymien odotetaan lähitulevaisuudessa paranevan/huononevan	1	94	5	-4

Palvelut

Yrityksiä 51

Henkilökunta 5575

Myynnin määrä viimeisen kolmen kuukauden aikana
 Myynnin määrä viimeisen kolmen kk aikana vuodentakaiseen verrattuna
 Myynnin määrän odotetaan olevan seuraavan kolmen kuukauden aikana

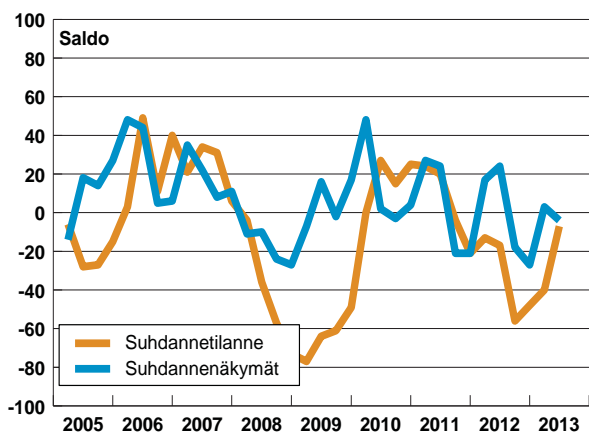
Henkilökunnan määrä viimeisen kolmen kuukauden aikana
 Henkilökunnan määrän odotetaan olevan seuraavan kolmen kk:n aikana

Tuotannon kasvun esteet
 Kapeikkona ammattityövoiman puute (kaikista vastaajista)
 puute kapasiteetista
 riittämätön kysyntä
 muu tuotantokapeikko

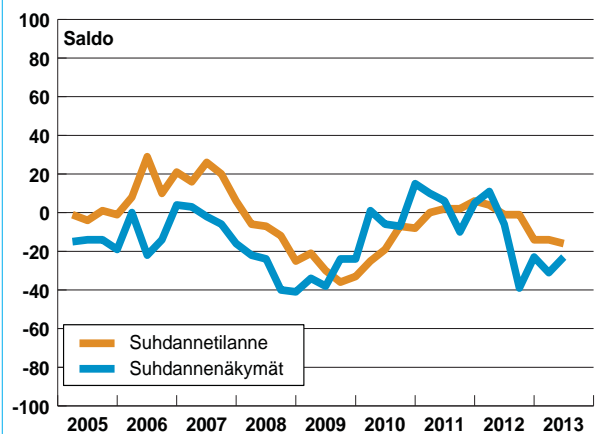
Suhdannelilanteen arvioidaan olevan tällä hetkellä
 Suhdannenäkymien odotetaan lähitulevaisuudessa paranevan/huononevan

	Vastausten prosenttijakaumat			Saldoluku
	Suurempi/kyllä	Yhtä suuri	Pienempi	
Myynnin määrä viimeisen kolmen kuukauden aikana	34	28	38	-4
Myynnin määrä viimeisen kolmen kk aikana vuodentakaiseen verrattuna	56	18	26	30
Myynnin määrän odotetaan olevan seuraavan kolmen kuukauden aikana	20	45	35	-15
Henkilökunnan määrä viimeisen kolmen kuukauden aikana	13	64	23	-10
Henkilökunnan määrän odotetaan olevan seuraavan kolmen kk:n aikana	13	73	14	-1
Tuotannon kasvun esteet	46			46
Kapeikkona ammattityövoiman puute (kaikista vastaajista)	6			6
puute kapasiteetista	0			0
riittämätön kysyntä	37			37
muu tuotantokapeikko	5			5
Suhdannelilanteen arvioidaan olevan tällä hetkellä	1	82	17	-16
Suhdannenäkymien odotetaan lähitulevaisuudessa paranevan/huononevan	1	75	24	-23

Teollisuus ml. rakentaminen

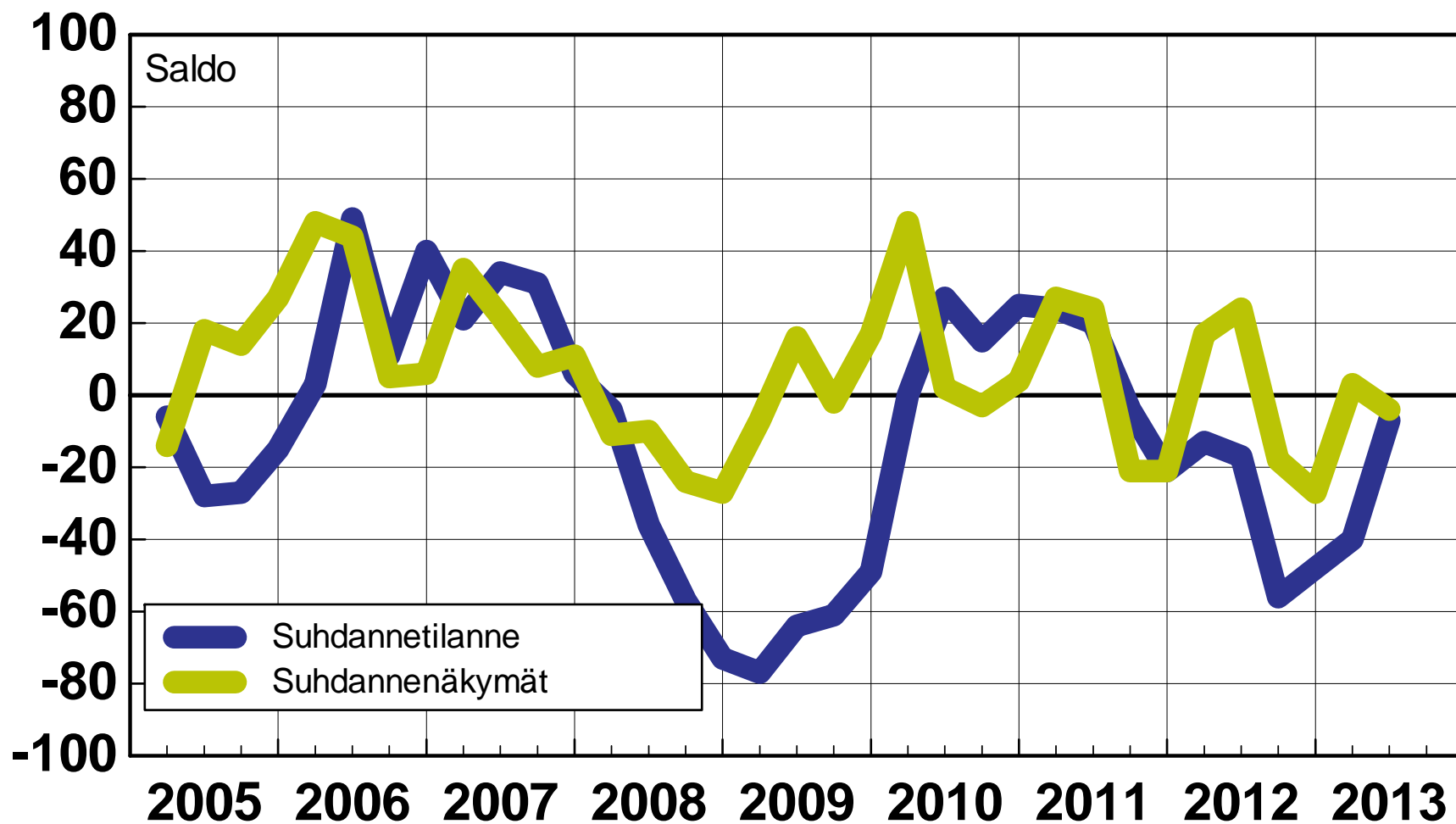


Palvelut



Pohjois-Suomi

Teollisuus ml. rakentaminen



Elokuu 2013

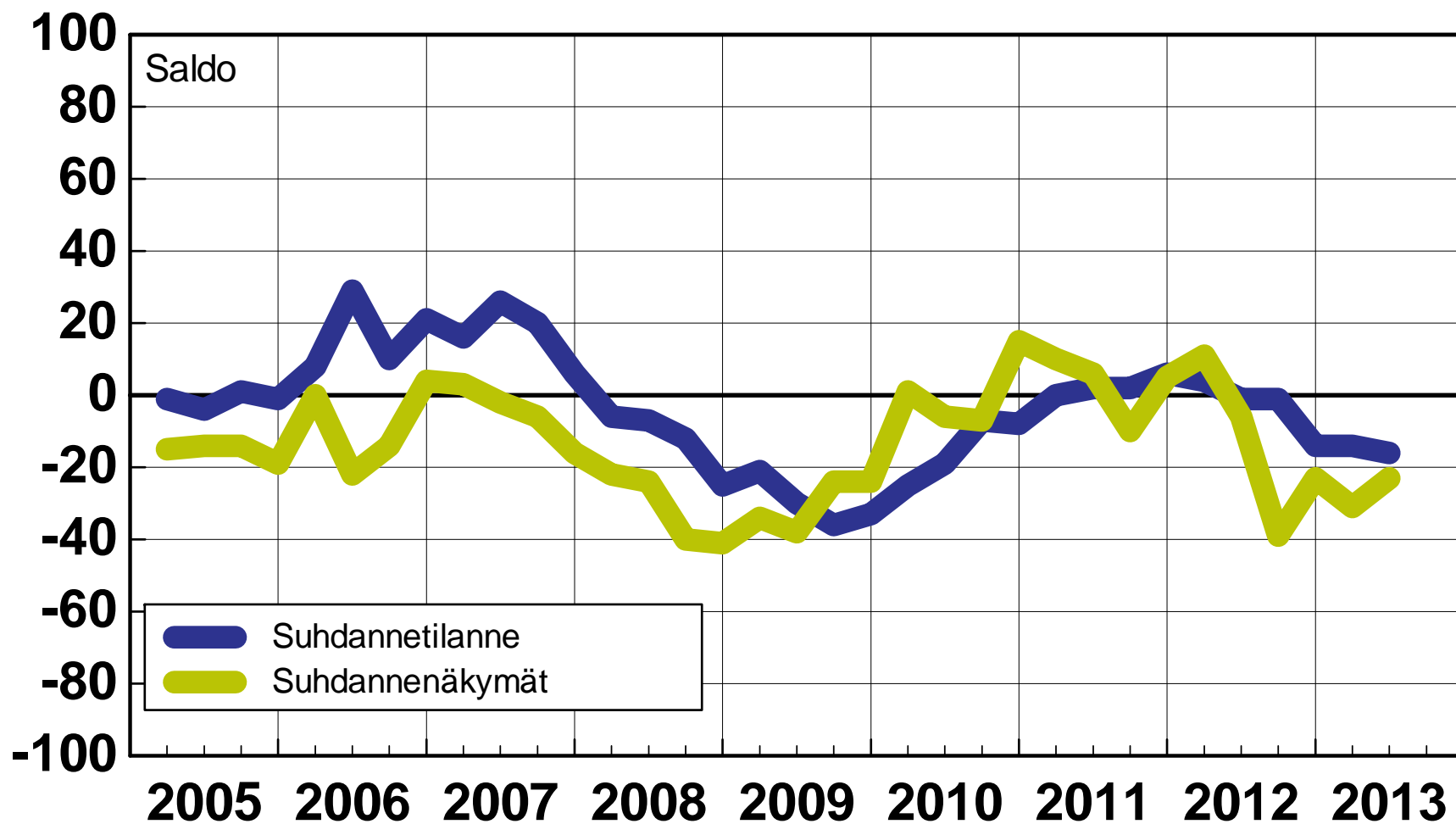
Lähde: EK:n Suhdannebarometri

/5.8.2013/jka

Elinkeinoelämän keskusliitto



Pohjois-Suomi Palvelut



Elokuu 2013

Lähde: EK:n Suhdannebarometri

/5.8.2013/jka

Elinkeinoelämän keskusliitto





Suhdannebarometri

Uusimaa

Elokuu 2013

Teollisuus ja rakentaminen

● Suhdanneodotukset synkkenivät kesän alussa (saldoluku -25)

Uudenmaan teollisuuden ja rakentamisen suhdannetilanne on EK:n heinäkuussa 2013 tekemän tiedustelun mukaan normaalia huonompi.

Suhdanneodotukset ovat synkenneet kesän aikana. Suhdannenäkymien saldoluku oli heinäkuussa -25, kun huhtikuuisessa tiedustelussa vastaava saldoluku oli -1.

Heinäkuussa 69 % vastaajista arvioi suhdanteiden pysyvän lähikuukausina ennallaan. Heikkenemistä ennakoiti 28 % vastaajista ja kolme

● Tuotanto on pysynyt lähes ennallaan eikä pikaista nousua ole näkyvissä

prosenttia odotti paranemista. Uudenmaan yritysten odotukset ovat kokonaan keskiarvoa heikommat.

Tuotanto pysyi likimain ennallaan toisen vuosineljänneksen aikana. Kolmannella neljänneksellä tuotanto supistunee aavistuksen verran. Tuotantokapasiteetti on kokonaan käytössä 67 %:lla alasta.

Tilauksien määrä on hieman tavanomaista heikompi, saldoluku -9. Valmiiden tuotteiden varastot ovat tavallista pienemmät, saldoluku -9. Hen-

● Henkilökunnan määrän odotetaan laskevan syksyn aikana

kilökunnan määrä pysyi kesän alussa kausivaihtelu huomioon ottaen ennallaan. Lähikuukausina työvoimaa suunnitellaan vähennettävän.

Tuotantokapeikkoja oli heinäkuussa 44 %:lla Uudenmaan yrityksistä. Kysyntä oli heikkoa 37 %:lla alasta ja rahoitusvaikeuksia oli 23 %:lla yrityksistä. Investoinnit ovat pienentyneet vuoden takaiseen verrattuna. Kannattavuus on pysynyt keskimäärin ennallaan. Lähikuukausina kannattavuuden odotetaan heikkenevän.

Palvelut

● Suhdannetilanne on heikentynyt kesän aikana

Uudenmaan palveluyritysten suhdanteet synkkenivät vuoden 2013 toisella neljänneksellä. Suhdannetilanne oli heinäkuussa yleisesti normaalia heikompi. Lähikuukausien suhdanneodotukset hiipuivat alkukesän aikana jonkin verran.

Suhdannenäkymien saldoluku oli heinäkuussa -14, kun saldoluku oli huhtikuussa -4. Uudenmaan palveluvastaajien suhdanneodotuksen ovat hivenen koko maan keskiarvoa paremmat. Heinäkuussa valtaosa vas-

● Myynnin kasvun ennakoidaan hiipuvan syksyllä

taajista, 78 %, arvioi suhdanteiden pysyvän loppukesän ja alkusyksyn ajan ennallaan. Heikkenemistä ennakoiti 18 % vastaajista ja neljä prosenttia odotti paranemista.

Myynti lisääntyi vähän alkukesän aikana, mutta vuoden takaiseen verrattuna myynti pysyi ennallaan. Myynti säilynee keskimäärin nykyisellä tasolla myös lähikuukausina.

Henkilökunnan määrä on pysynyt viime kuukausina lähes ennallaan. Syksyn lähestyessä työvoimaa vä-

● Suhdannenäkymät lievästi miinuksella, saldoluku -14

hennettäneen lievästi.

Tuotantokapeikkoja oli heinäkuussa 47 %:lla Uudenmaan palveluvastaajista. Kysyntä oli heikkoa 36 %:lla alasta ja 11 % totesi työvoimasta olevan pulaa. Rahoitusvaikeuksia raportoiti neljä prosenttia yrityksistä.

Kannattavuus on kustannusten nousun myötä laskusuunnassa.

Teollisuus ml. rakentaminen

Yrityksiä 96

Henkilökunta 25599, Liikevaihto 14206 milj. euroa

	Vastausten prosenttijakaumat			Saldoluku
	Suurempi/kyllä	Yhtä suuri	Pienempi	
Tuotannon määrä viimeisen kolmen kuukauden aikana	33	37	30	3
Tuotannon määrä viimeisen kolmen kk aikana vuodentakaiseen verrattuna	18	50	32	-14
Tuotannon määrän odotetaan olevan seuraavan kolmen kuukauden aikana	24	47	29	-5
Tuotantokapasiteettia tällä hetkellä sopivaan verrattuna	33	65	2	31
Tilaukanta tällä hetkellä normaalitilanteeseen verrattuna	12	67	21	-9
Valmiiden tuotteiden varastot normaalitilanteeseen verrattuna	11	69	20	-9
Henkilökunnan määrä viimeisen kolmen kuukauden aikana	33	52	15	18
Henkilökunnan määrän odotetaan olevan seuraavan kolmen kk:n aikana	3	80	17	-14
Tuotannon kasvun esteet	44			44
Kapeikkona ammattityövoiman puute (kaikista vastaajista)	4			4
puute kapasiteetista	0			0
riittämätön kysyntä	37			37
muu tuotantokapeikko	2			2
Suhdannelitilanteen arvioidaan olevan tällä hetkellä	4	72	24	-20
Suhdannenäkymien odotetaan lähitulevaisuudessa paranevan/huononevan	3	69	28	-25

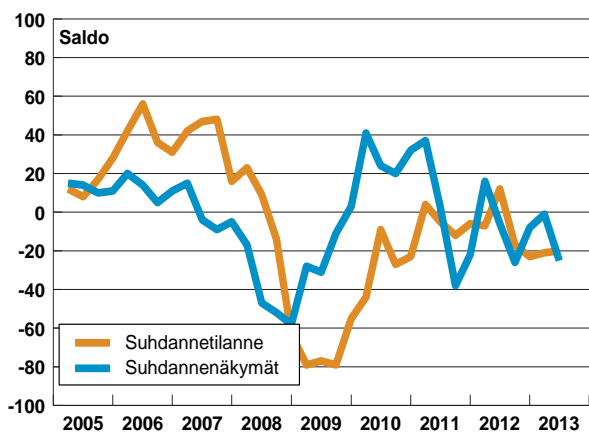
Palvelut

Yrityksiä 213

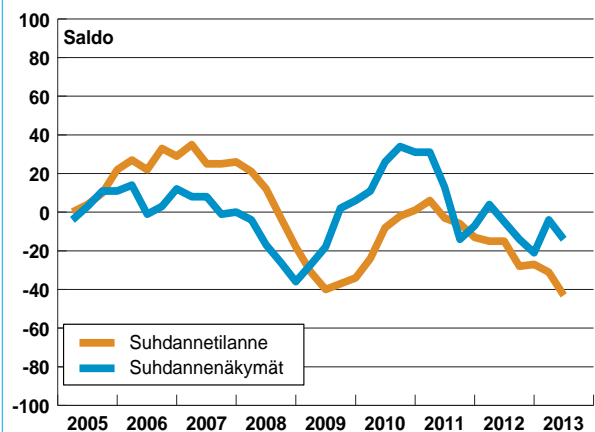
Henkilökunta 99904

	Vastausten prosenttijakaumat			Saldoluku
	Suurempi/kyllä	Yhtä suuri	Pienempi	
Myynnin määrä viimeisen kolmen kuukauden aikana	28	54	18	10
Myynnin määrä viimeisen kolmen kk aikana vuodentakaiseen verrattuna	30	40	30	0
Myynnin määrän odotetaan olevan seuraavan kolmen kuukauden aikana	21	59	20	1
Henkilökunnan määrä viimeisen kolmen kuukauden aikana	10	76	14	-4
Henkilökunnan määrän odotetaan olevan seuraavan kolmen kk:n aikana	7	67	26	-19
Tuotannon kasvun esteet	47			47
Kapeikkona ammattityövoiman puute (kaikista vastaajista)	11			11
puute kapasiteetista	0			0
riittämätön kysyntä	36			36
muu tuotantokapeikko	4			4
Suhdannelitilanteen arvioidaan olevan tällä hetkellä	2	53	45	-43
Suhdannenäkymien odotetaan lähitulevaisuudessa paranevan/huononevan	4	78	18	-14

Teollisuus ml. rakentaminen

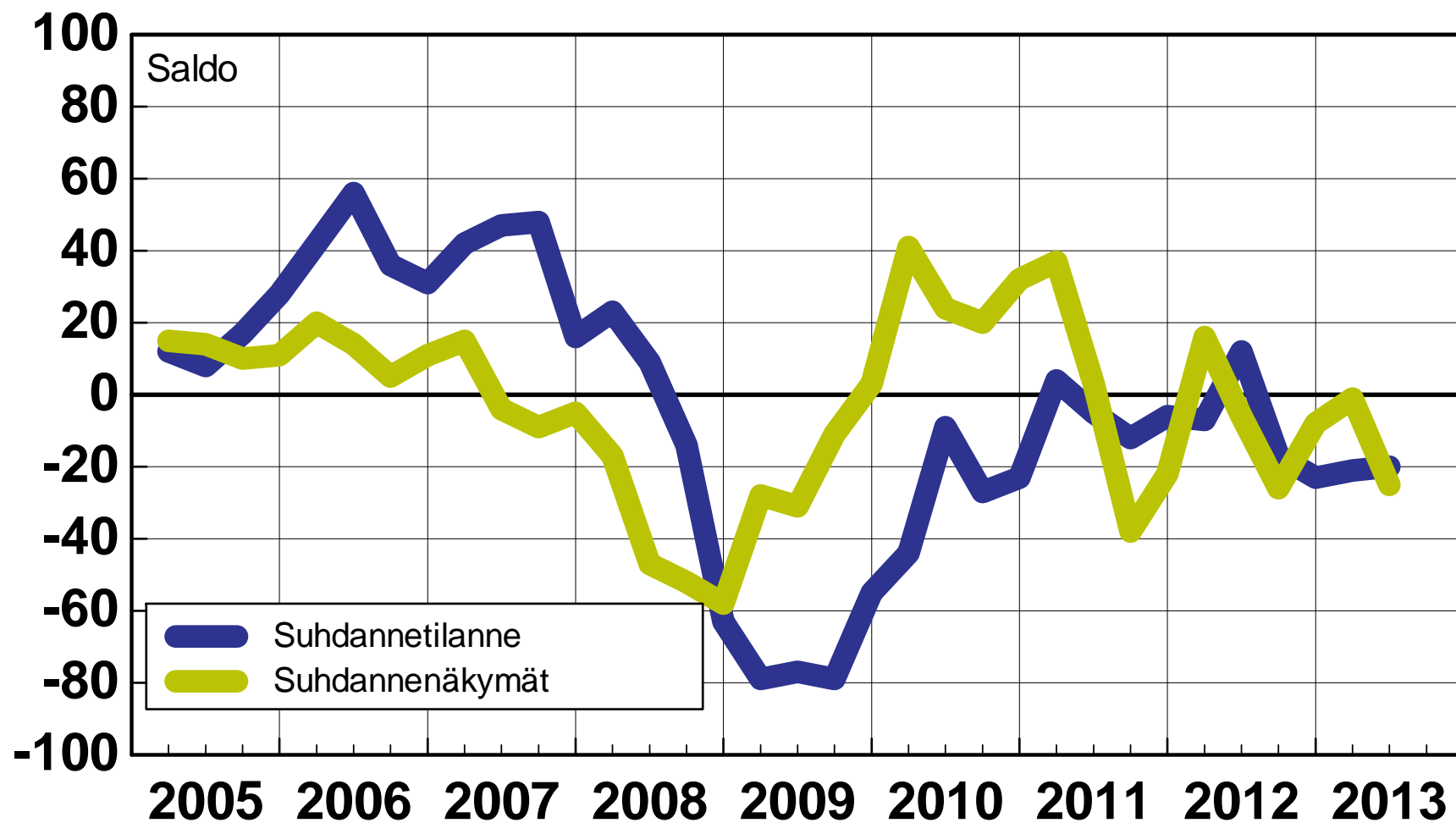


Palvelut



Uusimaa

Teollisuus ml. rakentaminen



Elokuu 2013

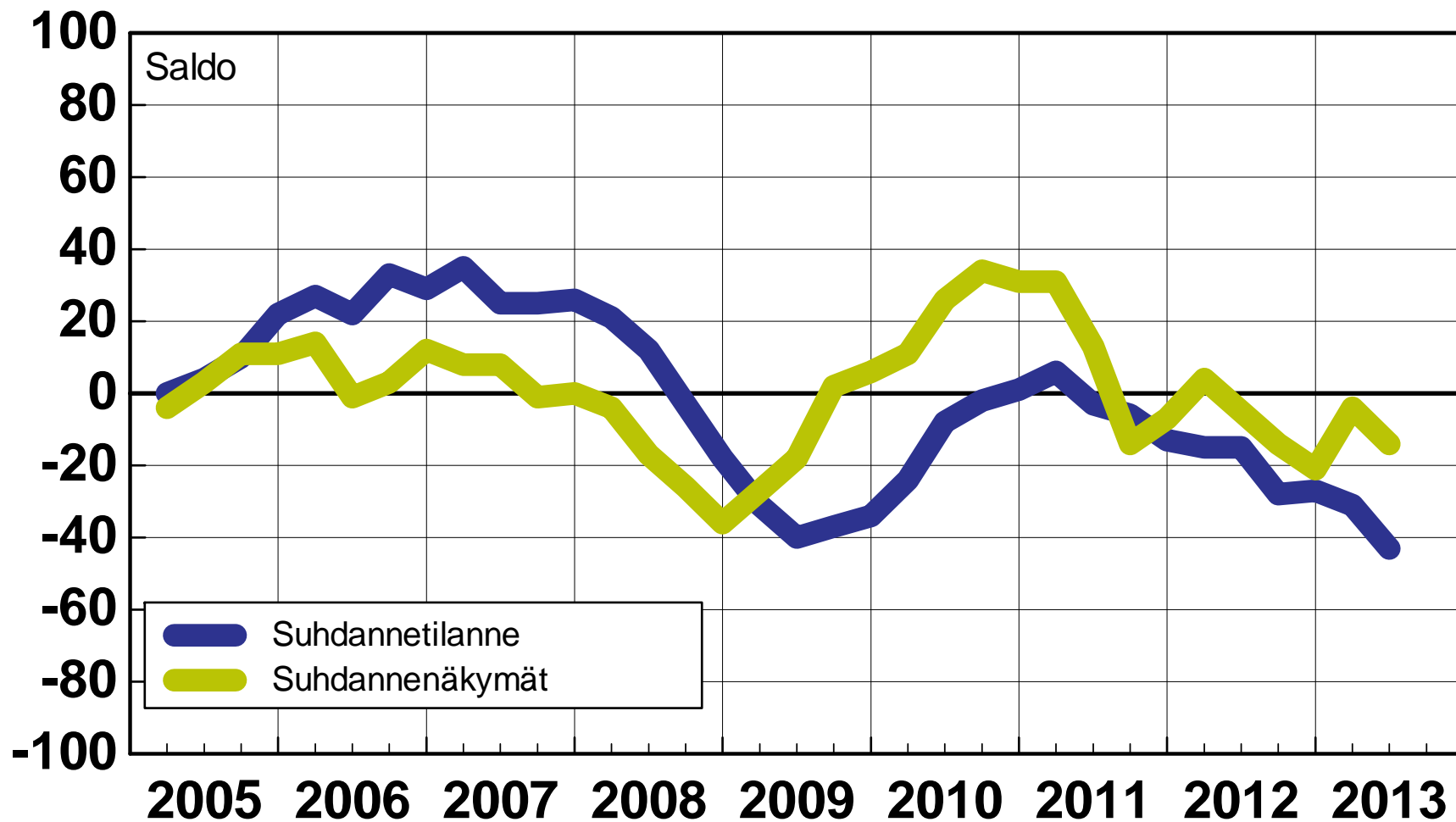
Lähde: EK:n Suhdannebarometri

/5.8.2013/jka

Elinkeinoelämän keskusliitto



Uusimaa Palvelut



Elokuu 2013

Lähde: EK:n Suhdannebarometri

/5.8.2013/jka

Elinkeinoelämän keskusliitto

